

COMUNA CIUPERCENII NOI  
CUI 5001880  
NR . 3148/24.04.2024

CATRE,  
DGFP DOLJ

Va depunem alaturat situatiile financiare pe trimestrul I pe  
anul 2024

PRIMAR,  
MUNGIU GHEORGHE



CONSILIER,  
NETOIU VETUTA

**RAPORT EXPLICATIV  
LA SITUAȚIA FINANCIARĂ ÎNTOCMITĂ  
LA DATA DE 31 MARTIE 2024**

Situația financiară privind execuția bugetului local pe ansamblul UAT CIUPERCENII NOI a fost întocmită prin centralizarea situațiilor financiare prezentate de instituțiile publice din subordine, în conformitate cu prevederile Legii contabilității nr. 82/1991, republicată, cu modificările și completările ulterioare, precum și ale Ordinului ministrului finanțelor nr.699./2024 *privind transmiterea situațiilor financiare trimestriale și anuale, precum și a unor raportări financiare lunare centralizate întocmite de instituțiile publice începând cu anul 2024 și pentru modificarea și completarea unor ordine ale ministrului finanțelor publice în domeniul contabilității instituțiilor publice.*

Prezenta nota s-a întocmit având ca bază rapoartele generate de sistemul național de raportare -Forexbug și cuprinde notele explicative prevăzute la pct.27.2-27.12 din cap II din Anexa nr. 1 la Ordinul ministrului finanțelor publice nr. 1.801/2020, cu modificările și completările ulterioare.

**1.Bilanț**

Document contabil de sinteză, bilanțul prezintă elementele de active, datorii și capitaluri proprii ale unității administrativ teritoriale la data de 31.03.2024, comparabile cu valorile aferente pentru exercițiul financiar încheiat la data de 31.12.2023.

**Creanțe /Datorii**

Urmare centralizării notelor explicative ale ordonatorilor tertiar/secundari de credite în ceea ce privește creanțele și datoriile raportate la 31 martie 2024, s-au constatat creșteri/descreșteri ale sumelor raportate la finele perioadei față de cele raportate în luna precedentă, iar potrivit explicațiilor transmise în scris, acestea au fost motivate astfel:

Nr. rd.	Denumire indicator	Sold la 31.12.2023 situații financiare	Sold la 31.03.2024	Diferențe
22	Creanțe comerciale și avansuri	102157	97124	-5033
22.1	Avansuri acordate	0	0	0
61	Datorii comerciale și avansuri	757025	3507665	2750640
61.1	Avansuri primite	0	0	0
63.1	Contribuții sociale	164118	196734	32616
72	Salariile angajaților	282539	329945	47406
73	Alte drepturi cuvenite altor categorii de persoane	29106	31185	2079

- pentru indicatorul "**Creanțe comerciale și avansuri**" - cod rând 22, sumele evidențiate la finele perioadei au scăzut cu 5033 lei față de raportarea precedentă, ca urmare a încasărilor;
- la „**Datorii comerciale și avansuri**” - cod rând 61, s-a înregistrat o creștere, în sumă de 2750640 lei, ca urmare a lipsei de fonduri (neachitării de către autoritățile administrației publice locale a obligațiilor față de furnizorii de bunuri, prestări servicii și active fixe / valoarea serviciilor prestate și a activelor fixe achiziționate în luna martie 2024 au fost mai mari decât cele din luna precedentă).
- pentru indicatorul „**Contribuții sociale**” – cod rând 63.1, majorarea în suma de 32616 s-a datorat: creșterii punerii în aplicare a prevederilor Legii-cadru nr. 153/2017 privind salarizarea personalului plătit din fonduri publice, cu modificările și completările ulterioare și ale Hotărârii Guvernului nr. 900/2023 pentru stabilirea salariului de bază minim brut pe țară garantat în plată), ale prevederilor Hotărârii Guvernului nr. 234/2023, creșterii numărului de personal;
- în ceea ce privește indicatorul „**Salariile angajaților**” – cod rând 72, creșterea în valoare de 47406 lei s-a datorat ca urmare a creșterii punerii în aplicare a prevederilor Legii-cadru nr. 153/2017 privind salarizarea personalului plătit din fonduri publice, cu modificările și completările ulterioare și ale Hotărârii Guvernului nr. 900/2023 pentru stabilirea salariului de bază minim brut pe țară garantat în plată), ale prevederilor Hotărârii Guvernului nr. 234/2023, creșterii numărului de personal;
- la „**Alte drepturi cuvenite altor categorii de persoane** (pensii, indemnizații de somaj, burse)” cod rând 73, a fost înregistrată o creștere în sumă de 2079 lei, ca urmare a creșterii înregistrării obligației cu privire la indemnizațiile cuvenite persoanelor cu handicap.

## 2. Provizioane

În urma centralizării situațiilor financiare întocmite la data de 31 martie 2024, transmise de către ordonatorii tertiar/secundari de credite, s-a constatat că în ceea ce privește **provizioanele**, se înregistrează modificări ale sumelor raportate la finele perioadei față de începutul anului curent.

- creșterea, în cuantum de 0 lei, s-a datorat înregistrării provizioanelor la finele perioadei;
- diminuarea cu suma de 0 lei, ca urmare a efectuării plăților de titluri devenite executorii/diminuării provizioanelor.

Soldul la finele perioadei, în valoare de 17820 lei, se compune din provizioane necurente .

Soldul reprezintă *provizioanele constituite pentru drepturile de natura salariala stabilite în favoarea personalului din sectorul bugetar prin titluri devenite executorii, în valoare de 17820 lei,*

## 3. Anexa 3-Fluxuri de trezorerie

Pentru întocmirea Anexei nr. 3 din situația financiară întocmită la 31.03.2024, au fost luate în considerare informațiile furnizate prin **Anexa nr. 27 "Situația plăților efectuate la titlurile 56, 58 și 60 "Proiecte cu finanțare externă nerambursabilă (FEN) postaderare"** și **Anexa nr. 28 "Situația plăților efectuate la titlul 61 "Proiecte cu finanțare din sumele aferente componentei de împrumuturi a PNNR" și de la titlul 65 "Cheltuieli aferente programelor cu finanțare rambursabilă"** emise de sistemul național de raportare Forexbug, astfel:

- În ceea ce privește bugetul local: A27/A28

la plățile aferente activității operationale se regăsește suma de 2409654 lei, la plățile aferente activității de investiții suma de 508080 lei; la plățile activității de finanțare suma de 0 lei

- În ceea ce privește bugetul fondurilor externe nerambursabile A27/A28 sumă de regăsește la plățile aferente activității operationale -0lei iar la plățile aferente activității de investiții suma de 575194 lei;

## 4. Anexa 4-Fluxuri de bancă

Formularul anexa nr. 4 la situațiile financiare prezintă existența și mișcările de numerar aflate în conturile de disponibilități deschise la instituțiile de credit și în casieria (în valută) instituțiilor publice.

Venituri operaționale suma de 19005 lei reprezentând garanții materiale

## **5. Conturile de execuție bugetară**

Conturile de execuție bugetară prezintă, în structura în care a fost aprobat bugetul, operațiile de încasări și plăți efectuate în anul 2024, informații privind modul de administrare a veniturilor și cheltuielilor precum și rezultatul execuției bugetare.

### **- Contul de execuție al bugetului local**

Bugetul local al UAT Ciupercenii Noi rezultat în baza Legii privind finanțele publice locale nr. 273/2006, cu modificările și completările ulterioare, a Legii bugetului de stat pe anul 2024, nr. 421/2023, are următoarele valori la data de 31.03.2024:

#### **VENITURI:**

prevederilor bugetare, total 33237000 lei , din care:  
venituri proprii 4863000 lei,  
sume defalcate din taxa pe valoarea adăugată 3641000 lei,  
transferuri voluntare, altele decât subvențiile 0 lei,  
subvenții de la alte nivele ale administrației publice 1285000 lei  
și sume primite de la Uniunea Europeană/alti donatori în contul plăților efectuate și prefinanțări 0 lei.  
drepturi constatate din an curent 3987620,  
stingeri de debite pe diverse căi 47  
drepturi constatate de încasat 2600124;

Pentru finanțarea cheltuielilor programate a se efectua la 31 martie 2024 s-a prevăzut a se încasa venituri totale de 27332000 lei, execuția fiind de 3014327 lei (11%), față de prevederile la 31 martie 2024, s-au efectuat plăți de 2917734 lei (11%)., excedentul total realizat 96593.lei

#### **CHELTUIELI:**

Creditele bugetare rezultate în urma centralizării situațiilor financiare întocmite la finele trimestrului I 2024, reprezintă 27332000 lei, din care s-au efectuat plăți de 2917734 lei, creditele bugetare neutilizate fiind 24414266 lei (89%).

### **- Contul de execuție al fondurilor externe nerambursabile**

Pentru aceasta categorie s-au prevăzut venituri totale de 631.000 lei și s-au realizat 575280 lei, veniturile nerealizate fiind de 55720 lei.

În corelare cu încasarea veniturilor s-au efectuat și plățile.

Față de creditele de 1207000 lei, s-au cheltuit numai 575194 lei, astfel s-a înregistrat un excedent de 86 lei.

### **Metodele de evaluare a activelor fixe și circulante, utilizate în instituție:**

- la data intrării în instituția publică bunurile se evaluează și se înregistrează în contabilitate la valoarea de intrare: la cost de achiziție - pentru bunurile procurate cu titlu oneros, la cost de producție - pentru bunurile produse în instituție, la valoarea justă - pentru bunurile obținute cu titlu gratuit;

- cu ocazia inventarierii evaluarea elementelor de activ și pasiv se face la valoarea actuală a fiecărui element, stabilită în funcție de utilitatea bunului, starea acestuia și prețul pieței, conform normelor emise de Ministerul Finanțelor Publice;

- la încheierea exercițiului financiar, activelor fixe și circulante se evaluează și se reflectă în situațiile financiare anuale la valoarea de intrare, pusă de acord cu rezultatele inventarierii;

- la data ieșirii din instituție sau la darea în consum, bunurile se evaluează și se scad din gestiune la valoarea lor de intrare;

Metoda de amortizare a activelor fixe – amortizarea liniară, politica de împrumuturi- existența contractelor de leasing.

Evaluarea disponibilităților, creanțelor și datoriilor în valută s-a efectuat astfel:

- înregistrarea în contabilitate în momentul recunoașterii inițiale - la valoarea nominală, atât în lei, la cursul de schimb de la data efectuării operațiunilor, publicat de Banca Națională a României sau de Banca Centrală Europeană (pentru fondurile externe nerambursabile), cât și în valută;

- la momentul decontării, diferențele de curs valutar ce apar se recunosc ca venituri sau cheltuieli în perioada în care apar;


- la data întocmirii situațiilor financiare, se evaluează la cursul publicat de Banca Națională a României, valabil pentru data întocmirii situațiilor financiare, respectiv pentru ultima zi a exercițiului financiar, iar cele aferente fondurilor nerambursabile primite de la Comunitatea Europeană se evaluează la cursul publicat de Banca Centrală Europeană, valabil pentru ultima zi a lunii în care se întocmesc situațiile financiare;

- înregistrarea castigurilor și pierderilor de curs valutar.

Ordonator principal de credite,



Conducatorul compartimentului  
financiar-contabilitate,



ROMÂNIA  
JUDETUL DOLJ  
COMUNA CIUPERCENII NOI

**POLITICI CONTABILE SI NOTE EXPLICATIVE AFERENTE  
SITUATIILOR FINANCIARE ALE COMUNEI CIUPERCENII NOI  
INTOCMITE LA DATA DE 31/03/2024**

**1.PREZENTARE GENERALA**

Comuna CIUPERCENII NOI avand sediul in CIUPERCENII NOI este autoritatea executiva a administratiei publice locale in teritoriu care functioneaza si se organizeaza potrivit Legii administratiei publice locale nr.215/2001, republicata.

**2.ORGANIZAREA CONTABILITATII**

Contabilitatea institutiilor publice functioneaza in baza Legii contabilitatii nr.82/1991 republicata, cu modificarile si completarile ulterioare, cu prevederile OMFP nr.1917/2005 pentru aprobarea Normelor metodologice privind organizarea si conducerea contabilitatii institutiilor publice.


Pentru institutiile publice, documentul oficial de prezentare a situatiei patrimoniului, il reprezinta situatiile financiare.

Elementele prezentate in situatiile financiare se evalueaza in conformitate cu principiile contabile generale, conform contabilitatii de angajamente.

Informatiile contabile prezentate in situatiile financiare sunt credibile, respecta realitatea economica a evenimentelor.

Situatiile financiare intocmite la data de 31/03/2024 cuprind urmatoarele:

1. bilant contabil;
2. contul de rezultat patrimonial;
3. situatia fluxurilor de trezorerie;
4. contul de executie al bugetului local - venituri;
5. contul de executie al bugetului local - cheltuieli;
6. sinteza platilor restante si arieratelor;
7. situatia activelor si datoriilor institutiilor publice din administratia locala;
8. situatia unor indicatori referitori la protectia copilului si a persoanelor cu handicap;



ROMÂNIA  
JUDETUL DOLJ  
COMUNA CIUPERCENII NOI

9. contul de executie al institutiilor publice finantate din venituri proprii si subventii din bugetul local - venituri;
10. contul de executie al institutiilor publice finantate din venituri proprii si subventii din bugetul local - cheltuieli;
11. situatia platilor efectuate si a sumelor declarate pentru cota-parte aferenta cheltuielilor finantate din FEN postaderare
12. contul de executie al bugetului local - venituri - sectiunea de functionare;
13. contul de executie al bugetului local - cheltuieli - sectiunea functionare;
14. contul de executie al institutiilor publice finantate din venituri proprii si subventii din bugetul local - venituri - sectiunea de functionare;
15. detalierea cheltuielilor institutiilor publice finantate din venituri proprii si subventii din bugetul local - sectiunea de functionare;
16. contul de executie al bugetului local - venituri - sectiunea de dezvoltare;
17. contul de executie al bugetului local - cheltuieli - sectiunea de dezvoltare;
18. balanta de verificare - sintetic

**Situatia fluxurilor de trezorerie** prezinta existenta si miscarile de numerar, divizate in: fluxuri de trezorerie din activitatea operationala, din activitatea de investitii si din activitatea de finantare. Formularul a fost completat cu informatii privind incasari si plati efectuate, preluate din rulajele fiecarui cont de la trezorerie.

### **3.CONTUL DE EXECUTIE BUGETARA**

Contul de executie bugetara cuprinde toate operatiile financiare efectuate in anul 2024 cu privire la veniturile incasate si platile efectuate, in structura in care au fost aprobate prin buget.

Conform prevederilor Legii 273/2006, privind finantele publice locale acesta contine la partea de venituri urmatoarele:

- prevederi bugetare initiale
- prevederi bugetare definitive;
- drepturi constatate;
- incasari realizate;
- stingeri pe alte cai decat incasari;
- drepturi constatate de incasat.

Partea de cheltuieli contine urmatoarele:

- credite de angajament;



ROMÂNIA  
JUDETUL DOLJ  
COMUNA CIUPERCENII NOI

- credite bugetare (anuale aprobate la finele perioadei de raportare; trimestriale cumulate);
- angajamente bugetare;
- angajamente legale;
- plati efectuate;
- angajamente legale de platit;
- cheltuieli efective

La data de 31/03/2024 Contul de executie bugetara se prezinta astfel:

**Venituri**

- lei -

Prevederi bugetare anuale initiale	Prevederi bugetare trimestriale definitive	Drepturi constatate			Incasari realizate	Drepturi constatate de incasat
		Total	Din anii precedenti	Din anul curent		
33.237.000	27.332.000	5.614.498	1.626.878	3.987.620	3.014.327	2.600.124

**Cheltuieli**

- lei -

Credite bugetare		Angajamente bugetare	Angajamente legale	Plati efectuate	Angajamente legale de platit	Cheltuieli efective
Credite bugetare anuale /initiale	Credite bugetare definitive/ trim					
33.778.000	27.873.000	7.773.677	7.773.677	2.917.734	4.855.943	8.922.946

**4.EXECUTIA BUGETARA**

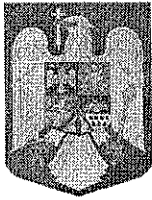
**Venituri**

Potrivit contabilitatii de angajamente, veniturile incasate reprezinta impozite, taxe, contributii si alte sume de incasat potrivit legii, precum si pretul bunurilor vandute si la serviciilor prestate.

Creditele bugetare aprobate, au fost utilizate conform clasificatiei economice, dupa natura si efectul lor economic si conform clasificatiei functionale dupa destinatia lor in baza activitatii si obiectivelor ce au definit necesitatile publice, astfel incat au fost respectate prevederile legale privind modul de utilizare al creditelor.

**Cheltuieli**





ROMÂNIA  
JUDETUL DOLJ  
COMUNA CIUPERCENII NOI

Platile nete de casa s-au efectuat in limita creditelor deschise, pe fiecare articol bugetar. Pentru cheltuielile materiale, utilizarea creditelor s-a facut in conformitate cu destinatia aprobata prin buget.

Creditele deschise si platile nete de casa efectuate pe capitole si subcapitole ale clasificatiei bugetare corespund cu datele din extrasele de cont emise de Trezoreria Statului.

Cheltuielile efectuate au fost supuse controlului financiar preventiv pentru legalitate, realitate, regularitate si oportunitatea operatiunilor inscrise in documentele justificative certificate.

Datorita specificului acestor cheltuieli, structura bugetelor publice se face pe doua sectiuni: de functionare (cheltuieli operationale) si dezvoltare (cheltuieli de capital).


## **5.PRINCIPII, POLITICI SI METODE CONTABILE**

Principiile contabile care stau la baza intocmirii situatiilor financiare, precum si principalele politici contabile adoptate la intocmirea prezentelor situatii financiare sunt prezentate in cele ce urmeaza:

### **7.1. Bazele intocmirii situatiilor financiare**

Situatiile financiare au fost intocmite in conformitate cu prevederile Legii contabilitatii nr.82/1991 republicata, cu modificarile si completarile ulterioare, cu prevederile OMFP nr.1917/2005 pentru aprobarea Normelor metodologice privind organizarea si conducerea contabilitatii institutiilor publice, Planul de conturi pentru institutiile publice si instructiunile de aplicare, OMFP 505/2013 pentru aprobarea Normelor metodologice privind intocmirea si depunerea situatiilor financiare trimestriale ale institutiilor publice, precum si a unor raportari financiare lunare in anul 2024, OMF699/2024 privind transmiterea situatiilor financiare anuale centralizate inlocuite de institutiile publice la 31.03.2024, OMF1287/2023 privind transmiterea situatiilor financiare trimestriale si anuale, precum si a unor raportari financiare lunare centralizate inlocuite de institutiile publice incepand cu anul 2024 si pentru modificarea si completarea unor ordine ale ministrului finantelor publice in domeniul contabilitatii institutiilor publice.

### **7.2. Principiile care stau la baza intocmirii situatiilor financiare**



ROMÂNIA  
JUDETUL DOLJ  
COMUNA CIUPERCENII NOI

Situatiile financiare prezentate sunt intocmite cu respectarea principiilor contabile conform contabilitatii de angajamente. Astfel, efectele tranzactiilor si ale altor evenimente sunt recunoscute atunci cand se produc si sunt inregistrate in contabilitate si raportate in situatiile financiare:

- **principiul continuitatii activitatii** - presupune ca U.A.T. Comuna CIUPERCENII NOI isi va continua in mod normal activitatea;

- **principiul permanentei metodelor** - presupune aplicarea acelorasi reguli privind evaluarea si inregistrarea in contabilitate a tranzactiilor, asigurand comparabilitatea in timp a informatiilor financiare;

- **principiul prudentei** - presupune inregistrarea tuturor ajustarilor de valoare datorate depreciilor de valoare a activelor, precum si toate obligatiile previzibile si de pierderi potentiale care au luat nastere in cursul exercitiului financiar incheiat sau pe parcursul unui exercitiu anterior;

- **principiul independentei exercitiului** - presupune ca toate veniturile si cheltuielile aferente exercitiului financiar sunt inregistrate, indiferent de data incasarii sau platii acestor venituri sau cheltuieli;

- **principiul evaluarii separate a elementelor de activ si de pasiv** - presupune evaluarea separata a componentelor elementelor de activ sau datorii;

- **principiul prevalentei economicului asupra juridicului** - informatiile prezentate in situatiile financiare reflecta realitatea economica a evenimentelor si tranzactiilor, si nu numai forma lor juridica;

- **principiul pragului de semnificatie** - orice element care are o valoare semnificativa este prezentat distinct in cadrul situatiilor financiare.

### 7.3. Politici aferente activelor fixe

U.A.T. Comuna CIUPERCENII NOI evidentiaza separat categoriile de active fixe pe destinatii, dupa natura si mod de utilizare.

Calcularea si inregistrarea in contabilitate a amortizarii se face conform Legii nr.15/1994 privind amortizarea capitalului imobilizat in active corporale si necorporale prin metoda liniara pe baza duratelor normale de functionare minime stabilite prin HG nr.2139/2004 pentru aprobarea Catalogului privind clasificarea si duratele normale de functionare a mijloacelor fixe, cu modificarile si completarile ulterioare.



ROMÂNIA  
JUDETUL DOLJ  
COMUNA CIUPERCENII NOI

Intretinerile si reparatiile se trec pe conturile de cheltuieli in momentul nasterii acestora, iar imbunatatirile aduse activelor, care cresc valoarea sau durata normala de viata, se capitalizeaza.

#### **7.4. Politici aferente stocurilor**

Contabilitatea stocurilor se tine conform metodei inventarului permanent. Stocurile se evalueaza la intrare, la costul de achizitie. Organizarea gestiunii stocurilor se realizeaza dupa metoda cantitativ-valorica. Stocurile sunt inventariate fizic la data de 31 decembrie a fiecarui an, cand se determina procedurile corecte de inventariere, precum si componenta si responsabilitatile comisiilor de inventariere. Costul materialelor de natura obiectelor de inventar sunt recunoscute integral pe cheltuieli in momentul scoaterii din folosinta.

#### **7.5. Politici aferente disponibilitatilor banesti si echivalentelor in numerar**

Operatiunile de incasari si plati se efectueaza cu respectarea Regulamentului operatiunilor de casa si a legislatiei in vigoare.

#### **7.6. Politici aferente datoriilor**

Datoriile sunt evaluate la valoarea nominala a sumelor cu care vor fi achitate. Datoriile salariale si fiscale se determina conform prevederilor legale in vigoare.

#### **7.7. Politici aferente veniturilor, cheltuielilor si contului de rezultat**

Cheltuielile de exploatare sunt aferente activitatii curente a institutiei. Cheltuielile aferente lucrarilor executate si serviciilor prestate se inregistreaza pe baza documentelor justificative. La sfarsitul fiecarei perioade financiare soldurile conturilor de venituri, cheltuieli si finantari se preiau de catre contul de rezultat patrimonial.

PRIMAR,  
MUNGIU GHEORGHE



CONSILIER,  
NETOIU VETUTA

PRIMARIA CIUPERCENII NOI

Client: P170804  
CUI: 5001880

**Informatii noi pentru clientii BT**

Comisioanele aplicate de Banca Transilvania pentru tranzactiile interbancare includ comisioanele percepute de Transfond/BNR, astfel: comision Transfond pentru incasare instrumente de debit prin compensare pe suport electronic 0.88 lei/incasare; comision Transfond pentru instrumente de debit refuzate la plata 0.55 lei/refuz; comision Transfond pentru plati cu ordin de plata pana la 49,999.99 lei 0.51 lei/plata in regim normal si 0.45 lei/plata instant; comision BNR pentru plati cu ordin de plata  $\geq$  50,000.00 lei sau in regim de urgenta 6.00 lei/plata.

EXTRAS CONT		Numarul: 3	din 01/03/2024 - 31/03/2024	
CONT F17RONGGE1P17080407		Valuta	Dep colat garantii gestionare PJ cu capitalizare	
		RON	Cod IBAN: RO68BTRLRONGGE1P17080407	
Data	Descriere	Debit	Credit	
	<b>SOLD ANTERIOR</b>		5,090.21	
31/03/2024	Dobanda depozit REF: F17CJ00RON000001		25.20	
31/03/2024	<b>RULAJ ZI</b>	0.00	25.20	
	<b>SOLD FINAL ZI</b>		5,115.41	
31/03/2024	<b>RULAJ TOTAL CONT</b>	0.00	25.20	
	<b>SOLD FINAL CONT</b>		5,115.41	
	<b>TOTAL DISPONIBIL</b> din care		<b>5,115.41</b>	
	<b>Fonduri proprii</b>		5,115.41	
	<b>Credit neutilizat</b>			

Acest extras de cont este valabil fara semnatura si stampila, putand fi obtinut 24/7 si din aplicatiile de internet (BT24) si mobile banking (mBT24)

PRIMARIA CIUPERCENII NOI

Client: P170804  
CUI: 5001880

Informatii noi pentru clientii BT

Comisioanele aplicate de Banca Transilvania pentru tranzactiile interbancare includ comisioanele percepute de Transfond/BNR, astfel: comision Transfond pentru incasare instrumente de debit prin compensare pe suport electronic 0.88 lei/incasare; comision Transfond pentru instrumente de debit refuzate la plata 0.55 lei/refuz; comision Transfond pentru plati cu ordin de plata pana la 49,999.99 lei 0.51 lei/plata in regim normal si 0.45 lei/plata instant; comision BNR pentru plati cu ordin de plata >= 50,000.00 lei sau in regim de urgenta 6.00 lei/plata.

EXTRAS CONT		Numarul: 3	din 01/03/2024 - 31/03/2024	
CONT F17RONGGE1P17080406		Valuta	Dep colat garantii gestionare PJ cu capitalizare	
		RON	Cod IBAN: RO95BTRLRONGGE1P17080406	
Data	Descriere	Debit	Credit	
	<b>SOLD ANTERIOR</b>		4,647.06	
31/03/2024	Dobanda depozit REF: F17CJ00RON000001		23.01	
31/03/2024	<b>RULAJ ZI</b>	0.00	23.01	
	<b>SOLD FINAL ZI</b>		4,670.07	
31/03/2024	<b>RULAJ TOTAL CONT</b>	0.00	23.01	
	<b>SOLD FINAL CONT</b>		4,670.07	
	<b>TOTAL DISPONIBIL</b> din care		4,670.07	
	Fonduri proprii		4,670.07	
	Credit neutilizat			

Acest extras de cont este valabil fara semnatura si stampila, putand fi obtinut 24/7 si din aplicatiile de internet (BT24) si mobile banking (mBT24)

PRIMARIA CIUPERCENII NOI

Client: P170804  
CUI: 5001880

Informatii noi pentru clientii BT

Comisioanele aplicate de Banca Transilvania pentru tranzactiile interbancare includ comisioanele percepute de Transfond/BNR, astfel: comision Transfond pentru incasare instrumente de debit prin compensare pe suport electronic 0.88 lei/incasare; comision Transfond pentru instrumente de debit refuzate la plata 0.55 lei/refuz; comision Transfond pentru plati cu ordin de plata pana la 49,999.99 lei 0.51 lei/plata in regim normal si 0.45 lei/plata instant; comision BNR pentru plati cu ordin de plata >= 50,000.00 lei sau in regim de urgenta 6.00 lei/plata.

EXTRAS CONT		Numarul: 3	din 01/03/2024 - 31/03/2024	
CONT F17RONGGE1P17080405		Valuta	Dep colat garantii gestionare PJ cu capitalizare	
		RON	Cod IBAN: RO25BTRLRONGGE1P17080405	
Data	Descriere	Debit	Credit	
	<b>SOLD ANTERIOR</b>		4,408.09	
31/03/2024	Dobanda depozit REF: F17CJ00RON000001		21.83	
31/03/2024	<b>RULAJ ZI</b>	0.00	21.83	
	<b>SOLD FINAL ZI</b>		4,429.92	
31/03/2024	<b>RULAJ TOTAL CONT</b>	0.00	21.83	
	<b>SOLD FINAL CONT</b>		4,429.92	
	<b>TOTAL DISPONIBIL</b>		4,429.92	
	din care			
	<b>Fonduri proprii</b>		4,429.92	
	<b>Credit neutilizat</b>			

Acest extras de cont este valabil fara semnatura si stampila, putand fi obtinut 24/7 si din aplicatiile de internet (BT24) si mobile banking (mBT24)

PRIMARIA CIUPERCENII NOI

Client: P170804  
CUI: 5001880

**Informatii noi pentru clientii BT**

Comisioanele aplicate de Banca Transilvania pentru tranzactiile interbancare includ comisioanele percepute de Transfond/BNR, astfel: comision Transfond pentru incasare instrumente de debit prin compensare pe suport electronic 0.88 lei/incasare; comision Transfond pentru instrumente de debit refuzate la plata 0.55 lei/refuz; comision Transfond pentru plati cu ordin de plata pana la 49,999.99 lei 0.51 lei/plata in regim normal si 0.45 lei/plata instant; comision BNR pentru plati cu ordin de plata >= 50,000.00 lei sau in regim de urgenta 6.00 lei/plata.

EXTRAS CONT		Numarul: 3	din 01/03/2024 - 31/03/2024	
CONT F17RONGGE1P17080403		Valuta	Dep colat garantii gestionare PJ cu capitalizare	
		RON	Cod IBAN: RO79BTRLRONGGE1P17080403	
Data	Descriere	Debit	Credit	
	<b>SOLD ANTERIOR</b>		4,224.40	
31/03/2024	Dobanda depozit REF: F17CJ00RON000001		20.92	
31/03/2024	<b>RULAJ ZI</b>	0.00	20.92	
	<b>SOLD FINAL ZI</b>		4,245.32	
31/03/2024	<b>RULAJ TOTAL CONT</b>	0.00	20.92	
	<b>SOLD FINAL CONT</b>		4,245.32	
	<b>TOTAL DISPONIBIL</b>		4,245.32	
	din care			
	Fonduri proprii		4,245.32	
	Credit neutilizat			

Acest extras de cont este valabil fara semnatura si stampila, putand fi obtinut 24/7 si din aplicatiile de internet (BT24) si mobile banking (mBT24)

SITUATIA FLUXURILOR DE TREZORERIE

31.03.2024

pag.: 1 - lei -

COD	DENUMIRE INDICATORI	Total	Casa ct. 5310101	Buget de stat ct. 5200100/7700000	Buget local ct. 5210100/7700000	Buget asigurari sociale de stat ct. 5250101+/5250102/7700000	Buget asigurari pentru somaj ct. 5740101+/5740102/7700000	Buget Fond national unic de asigurari sociale de sanatate ct. 5710100/7700000	Buget Fond pentru mediu ct. 5750100/7700000	Buget trezoreria statului ct. 5240100/7700000	Buget institutiilor publice finantate integral din venituri proprii ct. 5600101/7700000	Buget institutiilor publice finantate din venituri proprii si subventii ct. 5610101/7700000	Buget activitati finantate din venituri proprii si buget activitati de privatizare ct. 5620101/7700000	Buget imprumuturi interne si externe ct. 5130101+/5140101+/5140101+/5160101+/5170101/7700000	Buget fonduri externe nerambursabile (sursa D) ct. 5150103/7700000	Alte disponibilitati (ct.5XX)
03002	1. Incasari	5.990.195	736.554		2.905.797											2.456.844
03003	2. Plati	3.150.195	336.554		2.409.654											3.987
03004	3. Numerar net din activitatea operationala (rd.02-rd.03)	2.840.000			396.143										575.194	2.452.857
03007	2. Plati	1.083.274			308.080											
03008	3. Numerar net din activitatea de investitii (rd.06-07)	-1.083.274			-508.080										-575.194	
03010	1. Incasari	783.810			308.530										575.280	
03012	3. Numerar net din activitatea de finantare (rd.10-rd.11)	783.810			308.530										575.280	
03013	IV.CRESTEREA (DESCRESTEREA) NETA DE NUMERAR SI ECHIVALENT DE NUMERAR (rd.04-rd.08+rd.12)	2.549.536			96.593										86	2.452.857
03014	V. NUMERAR SI ECHIVALENT DE NUMERAR LA INCEPUTUL ANULUI	1.139.650			540.901								8.072		375.461	15.216
030142	-sume utilizate/transferate din excedentul anului precedent	783.810			308.530										575.280	
03015	VI.NUMERAR SI ECHIVALENT DE NUMERAR LA SFARSITUL PERIOADEI (rd.13+rd.14+rd.14.1-rd.14.2-rd.14.3)	2.905.376			428.964								8.072		267	2.468.079

Conducatorul institutiei

Conducatorul compartimentului financiar- contabil

Viza trezoreriei





SITUATIA FLUXURILOR DE TREZORERIE

31.03.2024

pag.: 1 - lei -

COD	DENUMIRE INDICATORI	Total	Casa in valuta	Alte disponibilitati
04002	1. Incasari	270		270
04004	3. Numerar net din activitatea operationala (rd.02-rd.03)	270		270
04013	IV CRESTEREA (DESCRESTEREA) NETA DE NUMERAR SI ECHIVALENT DE NUMERAR (rd.04+rd.08+rd.12)	270		270
04014	V NUMERAR SI ECHIVALENT DE NUMERAR LA INCEPUTUL PERIOADEI	18.735		18.735
04017	VI NUMERAR SI ECHIVALENT DE NUMERAR LA FINELE PERIOADEI(rd.13+14+15-16)	19.005		19.005

Conducatorul institutiei



Conducatorul compartimentului  
financiar- contabil

A handwritten signature in blue ink, consisting of stylized letters, is written on the page.

Situatia activelor si datoriilor institutiilor publice  
din administratia locala  
31.03.2024

pag.: 1 - lei -

COD	DENUMIRE INDICATORI	Sold la inceputul anului	Sold la sfarsitul perioadei
18005	Disponibilitati in lei ale institutiilor publice locale si ale institutiilor publice de subordonare locala, la trezorerii (ct.5100000+5120101+5120501+5150101+5150103+5150500+5150600+5160101+5160301+5160302+5170101+5170301+5170302+5210100+5210300+5280000+5290201+5290301+5290400+5290901+5410101+5500101+ 5520000+5550101+5570101+5580101+5580201+5600101+5600300+5610101+5610300+5620101+5620300-7700000), din care:		
18008	Total (in baze cash) (rd.04+05)	1.139.650	2.905.376
18010	Total (in baze accrual)(rd.08+09)	1.139.650	2.905.376
18023	Alte valori (ct.5320100+5320200+5320300+5320400+5320500+5320600+5320800)	1.139.650	2.905.376
18032	Disponibilitati ale institutiilor publice locale si ale institutiilor de subordonare locala la institutiile de credit rezidente (ct.5110101+5110102+5120102+5120402+5120502+5150102+5150202+5160102+5160202+5170102+5170202+5290202+5290302+5290902+5500102+5550102+5550202+5570202+5580102+5580302+5600102+5600103+5610102+5610103+5620102+5620103), din care:		5.400
18036	Total (in baze cash) (rd.32+35)	18.735	19.005
18038	Total (in baze accrual) (rd.36+37)	18.735	19.005
18051	Disponibilitati ale institutiilor publice aflate la alti rezidenti (terti) (ct.4610109+4610209+2670108+2670208)	18.735	19.005
18052	Total (in baze cash) (rd.51)	108.012	106.201
18141	Participatiile autoritatilor locale la alte societati care nu sunt organizate pe actiuni (regii autonome,srl,comandita, etc.) (ct.2600300-2960103)	108.012	106.201
18142	Total (la valoarea de intrare mai putin ajustarile cumulate pentru pierderea de valoare) (rd.141)	124.000	124.000
18165	Creante comerciale curente legate de livrari de bunuri si servicii de catre autoritatile locale sau de institutii subordonate acestora(ct.2320000+2340000+4090101+4090102+4110101+4110108+4130100+4180000+4610101-4910100-4960100) Total(rd.166+167+168+172)din care de la:	124.000	124.000
18176	-de la societati nefinanciare (S11)	102.157	97.124
18176	1.Creante ale bugetului local (ct.4640000-4970000). Total (rd.177+178+179+183), din care:	102.157	97.124
18177	- de la gospodariile populatie (S14)	1.626.878	2.505.916
18185	Total creante (rd.176+184)	1.626.878	2.505.916
18191	Sume de primit de la Autoritatea de Certificare / Autoritatile de Management / Agentiile de Plati - FONDURI EXTERNE NERAMBURSABILE POSTADERARE (ct.4580301)	1.626.878	2.505.916
18203	1.Sume datorate tertilor reprezentand garantii si cautiuni aflate in conturile institutiilor publice (ct.4280101+4280201+4620101+4620109).Total (rd.204+205+206), din care:	2.955.878	2.955.878
18204	- salariatilor (gospodariile populatiei)(S143)	31.312	2.483.674
182671	Sume primite din excedentul anului precedent pentru acoperirea golurilor temporare de casa si pentru finantarea cheltuielilor sectiunii de dezvoltare (ct.5190107+5190190)	31.312	2.483.674
18268	Total(in baze cash)(rd.262+266+267+267.1)		783.810
18275	Total (in baze accrual) (cash+dobanzi) (rd.268+274)		783.810
18320	Datorii comerciale curente legate de livrari de bunuri si servicii (ct.4010100+4030100+ 4040100+4050100+4080000+4190000+4620101).		783.810

COD	DENUMIRE INDICATORI	Sold la inceputul anului	Sold la sfarsitul perioadei
	Total (rd.321+322+326+327) din care catre:	757.025	3.507.665
18321	-Societati nefinanciare (S11)	757.025	3.507.665
18331	Datoriile institutiilor publice din administratia locala catre bugete (ct.4310100+4310200+4310300+4310400+4310500+4310600+4310700+4370100+4370200+4370300+4420300+4420801+4440000+4460100+4460200+4480100)	190.357	228.798
18332	Salariile angajatilor (ct.4210000+4230000+4260100+4270100+4270301+4280101)	282.539	329.945
18333	Alte drepturi cuvenite altor categorii de persoane (ct.4260200+4270200+4270302+4290000+4380000)	29.106	31.185
18335	Total (rd.331+332+3321+3322+333+334)	502.002	589.928
18341	Avansuri primite de la Autoritatile de Certificare / Autoritatile de Management / Agentiile de Plati - FORNDURI EXTERNE NERAMBURSABILE POSTADERARE		
	SI FONDURI DE LA BUGET(ct.4580501+4580502)	605.306	605.306
18343	Provizioane curente (ct.1510101+1510102+1510103+1510104+1510108), din care:	17.820	17.820
183432	Provizioane curente reprezentand drepturi de natura salariala in favoarea personalului din sectorul bugetar (din soldul ct.1510103)	17.820	17.820

Conducatorul institutiei

Conducatorul compartimentului  
financiar- contabil

Capi- totol	Sub- capi- totol	Pa- ra- gra- ful	Gru- pa/ Titlu	Ar- ti- col	Al- te	Denumire indicator	Prevederi bugetare aprobate la finele perioadei de raportare		Prevederi bugetare trimestriale cumulate	Drepturi constatate			Incasari realizate	Stingeri pe alte cai decat incasari	Drepturi constatate de incasat
							I	2		Total, din care: 3=4+5	4 din anii precedenti	5 din anul curent			
						B									
0001	02					TOTAL VENITURI-BUGET LOCAL	33.237.000	27.332.000	5.614.498	1.626.878	3.987.620	3.014.327	47	2.600.124	
0002						I. VENITURI CURENTE	8.504.000	3.202.000	5.028.740	1.626.878	3.401.862	2.428.569	47	2.600.124	
0003						A. VENITURI FISCALE	7.496.000	2.783.000	3.587.141	799.995	2.787.146	2.135.939		1.451.202	
0004						A1. IMPOZIT PE VENIT, PROFIT SI CASTIGURI DIN CAPITAL	2.790.000	1.195.000	691.938		691.938	691.938			
0300	02					A1.2 IMPOZIT PE VENIT, PROFIT SI CASTIGURI DIN CAPITAL DE LA PERSOANE FIZICE	2.790.000	1.195.000	691.938		691.938	691.938			
0302						IMPOZIT PE VENIT	32.000	32.000	11.565		11.565	11.565			
18						Impozitul pe veniturile din transferul proprietatilor imobiliare din patrimoniul personal	32.000	32.000	11.565		11.565	11.565			
0402						COTE SI SUME DEFALCATE DIN IMPOZITUL PE VENIT	2.758.000	1.163.000	680.373		680.373	680.373			
0402	01					Cote defalcate din impozitul pe venit	1.183.000	483.000	256.530		256.530	256.530			
04						Sume alocate din cotele defalcate din impozitul pe venit pentru echilibrarea bugetelor locale	1.275.000	580.000	348.187		348.187	348.187			
0402	05					Sume repartizate din Fondul la dispozitia Consiliului Judetean	380.000	100.000	75.656		75.656	75.656			
0700	02					A3 IMPOZITE SI TAXE PE PROPRIETATE	541.000	402.000	904.627	437.441	467.186	268.926		635.701	
0702						IMPOZITE SI TAXE PE PROPRIETATE	541.000	402.000	904.627	437.441	467.186	268.926		635.701	
01						Impozit si taxa pe cladiri	93.000	93.000	136.265	45.914	90.351	39.191		97.074	
01						Impozit pe cladiri de la persoane fizice	76.000	76.000	107.157	45.914	61.243	33.986		73.171	
0702	01	02				Impozit si taxa pe cladiri de la persoane juridice	17.000	17.000	29.108		29.108	5.205		23.903	



Capi- tol	Sub- capi- tol	Pa- ra- gra- ful	Gr- pa / Titlu col at	Ar- ti- col at	Denumire indicator	Prevederi bugetare aprobate la finele perioadei de raportare	Prevederi bugetare trimestriale cumulate	Drepturi constatate		Incasari realizate	Stingeri pe alte cai decat incasari	Drepturi constatate de incasat	
								Total, din care:	din anii precedenti				
A			B			1	2	3=4+5	4	5	6	7	8=3-6-7
1602					TAXE PE UTILIZAREA BUNURILOR, AUTORIZAREA UTILIZARI BUNURILOR SAU PE DESFASURAREA DE ACTIVITATI	524.000	224.000	1.046.317	362.584	683.763	230.816	815.501	
1602	02				Impozit pe mijloacele de transport	509.000	209.000	1.033.102	362.529	670.573	218.368	814.734	
		01			Impozit pe mijloacele de transport detinute de persoane fizice*)	447.000	147.000	870.176	315.340	554.836	199.990	670.186	
1602	02				Impozit pe mijloace de transport detinute persoane de juridice*)	62.000	62.000	162.926	47.189	115.737	18.378	144.548	
1602	03				Taxe si tarife pentru eliberarea de licente si autorizatii de functionare	13.000	13.000	11.614		11.614			
1602	50				Alte taxe pe utilizarea bunurilor, autorizarea utilizarii bunurilor sau pe desfasurare de activitati	2.000	2.000	1.601	25	1.576	834	767	
2900	02				C. VENITURI NEFISCALE	1.008.000	419.000	1.441.599	826.883	614.716	292.630	1.148.922	
3000					C1. VENITURI DIN PROPRIETATE	370.000	220.000	573.435	267.267	306.168	112.876	460.559	
3002					VENITURI DIN PROPRIETATE	370.000	220.000	573.435	267.267	306.168	112.876	460.559	
		05			Venituri din concesiuni si inchirieri	370.000	220.000	573.435	267.267	306.168	112.876	460.559	
		30			Alte venituri din concesiuni si inchirieri de catre institutiile publice	370.000	220.000	573.435	267.267	306.168	112.876	460.559	
3300	02				C2. VANZARI DE BUNURI SI SERVICII	638.000	199.000	868.164	559.616	308.548	179.754	688.363	
3302					VENITURI DIN PRESTARI DE SERVICII SI ALTE ACTIVITATI								
3302	08				Venituri din prestari de servicii			2.384	47	2.337	2.337		
		28			Venituri din recuperarea cheltuielilor de judecata, imputatii si despagubiri			2.337	47	2.337	2.337		
3502					AMENZI, PENALITATI SI CONFISCARI	262.000	51.000	460.982	407.826	53.156	52.462	408.530	

Capi- tol	Sub- capi- tol	Pa- ra- gra- ful	Gru- pa / Titlu col at	Ar- ti- ne- col	Denumire indicator	Prevederi bugetare aprobate la finele perioadei de raportare		Prevederi bugetare trimestriale cumulate	Drepturi constatate		Incasari realizate	Stingeri pe alte cai decat incasari	Drepturi constatate de incasat
						1	2		Total, din care:	din anii precedenti			
A					B	3=4+5	4	5	6	7	8=3-6-7		
3502	01				Venituri din amenzi si alte sanctiuni aplicate potrivit dispozitiilor legale	262.000	51.000	460.982	407.826	53.156	52.452		408.530
3502	01	02			Venituri din amenzi si alte sanctiuni aplicate de catre alte institutii de specialitate	262.000	51.000	460.982	407.826	53.156	52.452		408.530
3602					DIVERSE VENITURI	376.000	148.000	404.798	151.743	253.055	124.965		279.833
	06				Taxe speciale	376.000	148.000	404.798	151.743	253.055	124.965		279.833
3702	03				Varsaminte din sectiunea de functionare pentru finantarea sectiunii de dezvoltare a bugetului local(cu semnul minus)	-306.000							
3702	04				Varsaminte din sectiunea de functionare	306.000							
4000	02				III OPERATIUNI FINANCIARE			208.530		208.530	208.530		
4002					INCASARI DIN RAMBURSAREA IMPRUMUTURILOR ACORDATE			208.530		208.530	208.530		
4002	14				Suma din excedentul bugetului local utilizate pentru finantarea cheltuielilor sectiunii de dezvoltare								
4100	02				IV. SUBVENTII	24.733.000	24.130.000	208.530		208.530	208.530		
4200					SUBVENTII DE LA ALTE NIVELE ALE ADMINISTRATIEI PUBLICE			356.278		356.278	356.278		
4202					SUBVENTII DE LA BUGETUL DE STAT	23.448.000	22.845.000	356.278		356.278	356.278		
	34				Subventii pentru acordarea ajutorului pentru incalzirea locuintei si a suplimentului pentru energie alocate pentru consumul de combustibili solizi si/sau petrolieri	490.000	30.000	20.340		20.340	20.340		







## TOTAL JUDET

Capi- tol	Sub- capi- tol	Pa- ra- graf	Gr- pa / Titlu col	Ar- ti- col	Al- ne- at	Denumire indicator	Credite de angajament			Credite bugetare		Angajamente legale bugetare	Angajamente legale	Plati efectuate	Angajamente legale de platit	Cheltuieli efective
							1	2	3	4	5					
			A			B										
5002						TOTAL CHELTUIELI	397.000		33.778.000	27.873.000	7.773.677	7.773.677	2.917.734	4.855.943	8.932.946	
5100	02					Partea I-a SERVICII PUBLICE GENERALE	303.000		12.100.000	9.022.000	4.781.609	4.781.609	1.597.653	3.183.956	7.988.939	
5102	01					AUTORITATI PUBLICE SI ACTIUNI EXTERNE	303.000		11.760.000	8.929.000	4.451.609	4.451.609	1.523.156	2.928.453	7.913.157	
						Autoritati executive si legislative	303.000		11.760.000	8.929.000	4.451.609	4.451.609	1.523.156	2.928.453	7.913.157	
						Autoritati executive	303.000		11.760.000	8.929.000	4.451.609	4.451.609	1.523.156	2.928.453	7.913.157	
5402	05					ALTE SERVICII PUBLICE GENERALE			340.000	93.000	330.000	330.000	74.497	255.503	75.782	
						Fond de rezerva bugetara la dispozitia autoritatilor locale			10.000	10.000						
5402	10					Servicii publice comunitare de evidenta a persoanelor			330.000	83.000	330.000	330.000	74.497	255.503	75.782	
6000	02					Partea II-a APARARE, ORDINE PUBLICA SI SIGURANTA NATIONALA			511.000	137.000	501.000	501.000	118.081	382.919	119.846	
6102	03					ORDINE PUBLICA SI SIGURANTA NATIONALA			511.000	137.000	501.000	501.000	118.081	382.919	119.846	
						Ordine publica			501.000	127.000	501.000	501.000	118.081	382.919	119.846	
						Politie comunitara			501.000	127.000	501.000	501.000	118.081	382.919	119.846	
						Protectie civila si protectia contra incendiilor (protectie civila nonmilitara)			10.000	10.000						
6500	02					Partea III-a CHELTUIELI SOCIAL-CULTURALE	94.000		4.039.000	1.758.000	1.922.286	1.922.286	633.218	1.289.068	592.915	
6502	04					INVATAMANT	94.000		627.000	353.000	147.544	147.544	117.544	30.000	68.792	
						Invatamant secundar	94.000		567.000	335.000	131.464	131.464	101.464	30.000	58.112	
						Invatamant secundar inferior	94.000		567.000	335.000	131.464	131.464	101.464	30.000	58.112	
						Alte cheltuieli in domeniul invatamantului			60.000	18.000	16.080	16.080	16.080		10.680	
6602	08					SANATATE			193.000	50.000	193.000	193.000	36.388	156.612	31.606	
						Servicii de sanatate publica			193.000	50.000	193.000	193.000	36.388	156.612	31.606	

Capi- tol	Sub- capi- tol	Pa- ra- graf	Gr- pa / Titlu	Al- ne- at	Denumire indicator	Credite de angajament			Credite bugetare			Angajamente bugetare	Angajamente legale	Plati efectuate	Angajamente legale de platit	Cheltuieli efective	
						aprobate la finele perioadei de raportare	1	2	aprobate la finele perioadei de raportare	3	4						5
			A		B												
6702	03				CULTURA, RECREERE SI RELIGIE				942.000	860.000	46.586	46.586	46.586	46.586	48.823		
		07			Servicii culturale				75.000	38.000	5.844	5.844	5.844	5.844	8.081		
		05			Camine culturale				75.000	38.000	5.844	5.844	5.844	5.844	8.081		
		01			Servicii recreative si sportive				105.000	60.000	40.742	40.742	40.742	40.742	40.742		
		03			Sport				85.000	50.000	40.742	40.742	40.742	40.742	40.742		
					Intretinere gradini publice, parcuri				20.000	10.000							
					zone verzi, baze sportive si de agrement												
6702	50				Alte servicii in domeniile culturii, recreerii si religiei				762.000	762.000							
6802	05				ASIGURARI SI ASISTENTA SOCIALA				2.277.000	495.000	1.535.156	1.535.156	1.535.156	432.700	1.102.456	443.694	
					Asistenta sociala in caz de boli si invaliditati				1.757.000	435.000	1.518.336	1.518.336	1.518.336	415.880	1.102.456	426.874	
6802	05	02			Asistenta sociala in caz de invaliditate				1.757.000	435.000	1.518.336	1.518.336	1.518.336	415.880	1.102.456	426.874	
		15			Prevenirea excluderii sociale				490.000	30.000	14.320	14.320	14.320	14.320	14.320	14.320	
		01			Ajutor social				490.000	30.000	14.320	14.320	14.320	14.320	14.320	14.320	
		50			Alte cheltuieli in domeniul asigurarilor si asistentei sociale				30.000	30.000	2.500	2.500	2.500	2.500	2.500	2.500	
6802	50	50			Alte cheltuieli in domeniul asistentei sociale				30.000	30.000	2.500	2.500	2.500	2.500	2.500	2.500	
7000	02				Partea IV-a SERVICII SI DEZVOLTARE PUBLICA, LOCUINTE, MEDIU SI APE				1.370.000	1.250.000	229.187	229.187	229.187	229.187	231.246		
7002	05				LOCUINTE, SERVICII SI DEZVOLTARE PUBLICA				125.000	65.000	35.830	35.830	35.830	35.830	37.129		
		01			Alimentare cu apa si amenajari hidrotehnice				25.000	15.000					1.299		
		06			Alimentare cu apa				25.000	15.000					1.299		
					Iluminat public si electrificari				100.000	50.000	35.830	35.830	35.830	35.830	35.830	35.830	
7402					PROTECTIA MEDIULUI				1.245.000	1.185.000	193.357	193.357	193.357	193.357	194.117		

Capi- tol	Sub- capi- tol	Pa- ra- graf	Gru- pa / Titlu	Ar- ti- col	Ali- ne- at	Denumire indicator	Credite de angajament		Credite bugetare		Angajamente legale	Plati efectuate	Angajamente legale de platit	Cachetele efective
							1	2	3	4				
			A			B								
7402	03					Reducerea si controlul poluarii		75.000	75.000	51.000	51.000	51.000	51.000	51.000
	05					Salubritate si gestiunea deseurilor		290.000	230.000	142.357	142.357	142.357	142.357	71.636
				01		Salubritate		290.000	230.000	142.357	142.357	142.357	142.357	71.636
	06					Canalizarea si tratarea apelor reziduale		880.000	880.000	339.595	339.595	339.595	339.595	71.481
8000	02					Partea V-a ACTIUNI ECONOMICE		15.758.000	15.706.000	339.595	339.595	339.595	339.595	
8402						TRANSPORTURI		15.758.000	15.706.000	339.595	339.595	339.595	339.595	
	03					Transport rutier		69.000	17.000					
				01		Drumuri si poduri								
				03		Strazi		15.689.000	15.689.000	339.595	339.595	339.595	339.595	

## TOTAL JUDEȚ

Capi- tol	Sub- capi- tol	Pa- ra- graf	Gru- pa / Titlu	Ar- fi- col	Al- ne- at	Denumire indicator	Credite de angajament			Credite bugetare		Angajamente legale	Plati efectuate	Angajamente legale de platit	Cheltuieli efective	
							aprobate la finele perioadei de raportare	trimestriale cumulate	aprobate la finele perioadei de raportare	trimestriale cumulate						
							1	2	3	4	5	6	7	8=6-7	9	
<b>B</b>																
<b>A</b>																
5002						TOTAL CHELTUIELI	397.000		33.778.000	27.873.000	7.773.677	7.773.677	2.917.734	4.855.943	8.932.946	
	01					CHELTUIELI CURENTE	397.000		13.554.000	7.649.000	7.419.368	7.419.368	2.563.425	4.855.943	8.749.307	
	10					TITLUL I CHELTUIELI DE PERSONAL			6.259.000	1.694.000	6.259.000	6.259.000	1.403.057	4.855.943	1.438.170	
	10	01				Cheltuieli salariale in bani			5.956.000	1.644.000	5.956.000	5.956.000	1.363.453	4.592.547	1.397.488	
	10	01	01			Salarii de baza			5.402.000	1.472.000	5.402.000	5.402.000	1.250.036	4.151.964	1.280.974	
	10	01	05			Sporuri pentru conditii de munca			21.000	7.000	21.000	21.000	3.080	17.920	3.415	
	10	01	12			Indemnizatii platite unor persoane din afara unitatii			204.000	55.000	204.000	204.000	48.044	155.956	48.453	
	10	01	13			Drepturi de delegare			1.000	1.000	1.000	1.000	1.000	1.000		
	10	01	15			Alocatii pentru transportul la si de la locul de munca			30.000	30.000	30.000	30.000		30.000		
	10	01	17			Indemnizatii de hrana			298.000	79.000	298.000	298.000	62.293	235.707	64.646	
	10	02				Cheltuieli salariale in natura			160.000	10.000	160.000	160.000	9.504	150.496	9.504	
	10	02	02			Norme de hrana			39.000	10.000	39.000	39.000	9.504	29.496	9.504	
	10	02	06			Vouchere de vacanta			121.000	10.000	121.000	121.000		121.000		
	10	03				Contributii			143.000	40.000	143.000	143.000	30.100	112.900	31.178	
	10	03	07			Contributia asiguratorie pentru munca			143.000	40.000	143.000	143.000	30.100	112.900	31.178	
	20					TITLUL II BUNURI SI SERVICII			1.825.000	1.278.000	803.403	803.403	803.403		598.384	
	20	01				Bunuri si servicii			1.535.000	1.139.000	741.003	741.003	741.003		595.784	
	20	01	01			Furnituri de birou			16.000	12.000						
	20	01	02			Material pentru curatenie			14.000	8.000						
	20	01	03			Incalzit, iluminat si forta motrica			374.000	290.000	200.571	200.571	200.571		119.941	
	20	01	05			Carburanti si lubrifianti			165.000	120.000	30.407	30.407	30.407		48.376	
	20	01	06			Piese de schimb			20.000	20.000	5.489	5.489	5.489		5.489	
	20	01	08			Posta, telecomunicatii, radio, tv, internet			89.000	50.000	14.730	14.730	14.730		13.933	

Capi- tol	Sub- capitol graf	Pa- ra- graf	Gru- pa / Titlu col	Ar- ti- col	Al- ne- at	Denumire indicator	Credite de angajament			Credite bugetare		Angajamente legale	Plati efectuate	Angajamente legale de platit	Cheltuieli efective
							1	2	3	aprobate la finele perioadei de raportare	trimestriale cumulate				
<b>A</b>							<b>1</b>	<b>2</b>	<b>3</b>	<b>4</b>	<b>5</b>	<b>6</b>	<b>7</b>	<b>8=6+7</b>	<b>9</b>
	20	01	09			Materiale si prestari de servicii cu caracter functional			832.000	624.000	489.806	489.806	489.806		406.746
	20	01	30			Alte bunuri si servicii pentru intretinere si functionare			25.000	15.000					1.299
	20	02				Reparatii curente			210.000	62.000					
	20	05				Bunuri de natura obiectelor de inventar			60.000	60.000	59.800	59.800	59.800		
	20	05	30			Alte obiecte de inventar			60.000	60.000	59.800	59.800	59.800		
	20	06				Deplasari, detasari, transferari			20.000	17.000	2.600	2.600	2.600		2.600
	20	06	01			Deplasari interne, detasari, transferari			20.000	17.000	2.600	2.600	2.600		2.600
	50					TITLUL V FONDURI DE REZERVA			10.000	10.000					
	50	04				Fond de rezerva bugetara la dispozitia autoritatilor locale			10.000	10.000					
	55					TITLUL VII ALTE TRANSFERURI			75.000	75.000	51.000	51.000	51.000		51.000
	55	01				A. Transferuri interne			75.000	75.000	51.000	51.000	51.000		51.000
	55	01	84			Sume reprezentand stimulentiul pentru casarea autovehiculelor uzate			75.000	75.000	51.000	51.000	51.000		51.000
	57					TITLUL VIII ASISTENTA SOCIALA			928.000	165.000	115.285	115.285	115.285		111.964
	57	02				Ajutoare sociale			928.000	165.000	115.285	115.285	115.285		111.964
	57	02	01			Ajutoare sociale in numerar			868.000	147.000	99.205	99.205	99.205		101.284
	57	02	03			Tichete de cresa si tichete sociale pentru gradinita			60.000	18.000	16.080	16.080	16.080		10.680
	58					TITLUL X PROIECTE CU FINANTARE DIN FONDURI EXTERNE NERAMBURSABILE			397.000	397.000	139.384	139.384	139.384		6.509.789
	58	01				CADRULUI FINANCIAR 2014-2020 Programe din Fondul European de Dezvoltare Regionala (FEDR)			303.000	303.000	139.384	139.384	139.384		5.579.177



Capi- tol	Sub- capi- tol	Pa- ra- graf	Gru- pa / Titlu	At- ti- col	Al- ne- at	Denumire indicator	Credite de angajament			Credite bugetare			Angajamente legale de platit	Plati efectuate	Angajamente legale de platit	Cheltuieli efective
							aprobate la finele perioadei de raportare	trimestriale cumulate	aprobate la finele perioadei de raportare	trimestriale cumulate	Angajamente bugetare	Angajamente legale				
A							1	2	3	4	5	6	7	8=6-7	9	
B																
						RECUPERATE IN ANUL CURENT										
						Titlul XXI PLATI EFECTUATE IN ANII PRECEDENTI SI RECUPERATE IN ANUL CURENT										
						Plati efectuate in anii precedenti si recuperate in anul curent										
						Plati efectuate in anii precedenti si recuperate in anul curent (SF)										
5100	02					Partea Ea-SERVICI PUBLICE GENERALE	303.000		12.100.000	9.022.000	4.781.609	4.781.609	4.781.609	1.597.653	3.183.956	7.988.939
5102						AUTORITATI PUBLICE SI ACTIUNI EXTERNE	303.000		11.760.000	8.929.000	4.451.609	4.451.609	4.451.609	1.523.156	2.928.453	7.913.157
			01			CHELTUIELI CURENTE	303.000		8.085.000	5.254.000	4.436.850	4.436.850	4.436.850	1.508.397	2.928.453	7.800.999
			10			TITLUL I CHELTUIELI DE PERSONAL			3.764.000	1.048.000	3.764.000	3.764.000	3.764.000	835.547	2.928.453	863.477
			10	01		Cheltuieli salariale in bani			3.624.000	1.027.000	3.624.000	3.624.000	3.624.000	817.462	2.806.538	844.602
			10	01	01	Salarii de baza			3.275.000	935.000	3.275.000	3.275.000	3.275.000	743.058	2.531.942	767.673
			10	01	12	Indemnizatii plătite unor persoane din afara unitatii			204.000	55.000	204.000	204.000	204.000	48.044	155.956	48.453
			10	01	13	Drepturi de delegare			1.000	1.000	1.000	1.000	1.000	1.000	1.000	
			10	01	17	Indemnizatii de hrana			144.000	36.000	144.000	144.000	144.000	26.360	117.640	28.476
			10	02		Cheltuieli salariale in natura			56.000	56.000	56.000	56.000	56.000	56.000	56.000	
			10	02	06	Vouchere de vacanta			56.000	56.000	56.000	56.000	56.000	56.000	56.000	
			10	03		Contributii			84.000	21.000	84.000	84.000	84.000	18.085	65.915	18.875
			10	03	07	Contributia asiguratorie pentru munca			84.000	21.000	84.000	84.000	84.000	18.085	65.915	18.875
			20			TITLUL II BUNURI SI SERVICII			790.000	675.000	522.170	522.170	522.170	522.170	522.170	427.733
			20	01		Bunuri si servicii			780.000	665.000	522.170	522.170	522.170	522.170	522.170	427.733
			20	01	01	Furnituri de birou			10.000	10.000						
			20	01	02	Materialie pentru curatenie			3.000	3.000						



Capi- tol	Sub- capi- tol	Pa- ra- graf	Gru- pa / Titlu col	Ar- ti- col	Ali- ne- at	Denumire indicator	Credite de angajament		Credite bugetare		Angajamente legale de platit	Plati efectuate	Angajamente legale de platit	Cheltuieli efective
							1	2	3	4				
			A			B								
			20	01	03	Incalzit, iluminat si forta motrica			200.000	200.000	154.299	154.299	154.299	64.270
			20	01	05	Carburanti si lubrifianti			100.000	75.000	30.407	30.407	30.407	48.376
			20	01	06	Piese de schimb			20.000	20.000	5.489	5.489	5.489	5.489
			20	01	08	Posta, telecomunicatii, radio, tv, internet			50.000	30.000	6.095	6.095	6.095	5.625
			20	01	09	Materiale si prestari de servicii cu caracter functional			397.000	327.000	325.880	325.880	325.880	303.973
			20	06		Deplasari, detasari, transferari			10.000	10.000				
			20	06	01	Deplasari interne, detasari, transferari			10.000	10.000				
			58			TITLUL X PROIECTE CU FINANTARE DIN FONDURI EXTERNE NERAMBURSABILE								
			58	01		CADRULUI FINANCIAR 2014-2020			303.000	303.000	139.384	139.384	139.384	6.509.789
			58	01		Programe din Fondul European de Dezvoltare Regionala (FEDR)			303.000	303.000	139.384	139.384	139.384	5.579.177
			58	01	02	Finantarea externa nerambursabila								
			58	01	03	Cheltuieli neeligibile			303.000	303.000	139.384	139.384	139.384	5.579.177
			58	05		Programe din Fondul European pentru Pescuri si Afaceri Maritime								
			58	05	02	Finantarea externa nerambursabila								930.612
			60			TITLUL XII PROIECTE CU FINANTARE DIN SUMELE REPREZENTAND ASISTENTA FINANCIARA NERAMBURSABILA								930.612
			60	01		AFERENTA PNRR			3.228.000	3.228.000	11.296	11.296	11.296	
			60	03		Fonduri europene nerambursabile			2.752.000	2.752.000	11.296	11.296	11.296	
			70			Sume aferente TVA CHELTUIELI DE CAPITAL			476.000	476.000	17.850	17.850	17.850	112.158



Capi- tol	Sub- capi- tol	Pa- ra- gra- ful graf	Ar- ti- col	Ali- ne- at	Denumire indicator	Credite de angajament				Credite bugetare		Angajamente legale	Plati efectuate	Angajamente legale de platit	Cheltuieli efective			
						1	2	3	4	5	6					7	8-6-7	9
A						B												
	10	03			Contributii			7.000	3.000	7.000	7.000		1.639	5.361	1.667			
	10	03	07		Contributia asiguratorie pentru munca			7.000	3.000	7.000	7.000		1.639	5.361	1.667			
	50				TITLUL V FONDURI DE REZERVA			10.000	10.000									
	50	04			Fond de rezerva bugetara la dispozitia autoritatilor locale			10.000	10.000									
6000	02				Partea II-a APARARE, ORDINE PUBLICA SI SIGURANTA NATIONALA			511.000	137.000	501.000	501.000		118.081	382.919	119.846			
6102	01				ORDINE PUBLICA SI SIGURANTA NATIONALA CHELTUIELI CURENTE			511.000	137.000	501.000	501.000		118.081	382.919	119.846			
	10				TITLUL I CHELTUIELI DE PERSONAL			501.000	127.000	501.000	501.000		118.081	382.919	119.846			
	10	01			Cheltuieli salariale in bani			444.000	114.000	444.000	444.000		106.189	337.811	107.915			
	10	01	01		Salarii de baza			432.000	110.000	432.000	432.000		103.810	328.190	105.512			
	10	01	05		Sporuri pentru conditii de munca			12.000	4.000	12.000	12.000		2.379	9.621	2.403			
	10	02			Cheltuieli salariale in natura			47.000	10.000	47.000	47.000		9.504	37.496	9.504			
	10	02	02		Norme de hrana			39.000	10.000	39.000	39.000		9.504	29.496	9.504			
	10	02	06		Vouchere de vacanta			8.000		8.000	8.000			8.000				
	10	03			Contributii			10.000	3.000	10.000	10.000		2.388	7.612	2.427			
	10	03	07		Contributia asiguratorie pentru munca			10.000	3.000	10.000	10.000		2.388	7.612	2.427			
	20				TITLUL II BUNURI SI SERVICII			10.000	10.000									
	20	01			Bunuri si servicii			10.000	10.000									
	20	01	05		Carburanti si lubrifianti			5.000	5.000									
	20	01	09		Materiale si prestari de servicii cu caracter functional			5.000	5.000									
6500	02				Partea III-a CHELTUIELI SOCIAL-CULTURALE			4.039.000	1.758.000	1.922.286	1.922.286		633.218	1.289.068	592.915			
6502					INVATAMANT			627.000	353.000	147.544	147.544		117.544	30.000	68.792			
	01				CHELTUIELI CURENTE			627.000	353.000	147.544	147.544		117.544	30.000	68.792			

Capi- tol	Sub- capi- tol	Pa- ra- graf	Gru- pa / Titlu	Ar- fi- col	Al- ne- at	Denumire indicator	Credite de angajament		Credite bugetare		Angajamente legale bugetare	Angajamente legale	Plati efectuate	Angajamente legale de platit	Cheltuieli efective	
							aprobate la finele perioadei de raportare	trimestriale cumulate	aprobate la finele perioadei de raportare	trimestriale cumulate						
A							1	2	3	4	5	6	7	8=6+7	9	
B																
10						TITLUL I CHELTUIELI DE PERSONAL										
10	01					Cheltuieli salariale in bani	30.000		30.000	30.000	30.000		30.000	30.000		
10	01	15				Alocatii pentru transportul la si de la locul de munca	30.000		30.000	30.000	30.000		30.000	30.000		
20						TITLUL II BUNURI SI SERVICII										
20	01					Bunuri si servicii	411.000		411.000	96.415	96.415	96.415	96.415	96.415	53.063	
20	01	01				Furnituri de birou	131.000		131.000	74.000	74.000	34.015	34.015	34.015	50.463	
20	01	01				Furnituri de birou	6.000		6.000	2.000	2.000					
20	01	02				Materiale pentru curatenie	6.000		6.000	2.000	2.000					
20	01	03				Incalzit, iluminat si forta motrica	39.000		39.000	20.000	20.000	7.168	7.168	7.168	16.567	
20	01	08				Posta, telecomunicatii, radio, tv, internet	39.000		39.000	20.000	20.000	8.635	8.635	8.635	8.308	
20	01	09				Materiale si prestari de servicii cu caracter functional	41.000		41.000	30.000	30.000	18.212	18.212	18.212	25.588	
20	02					Reparatii curente	210.000		210.000	62.000	62.000					
20	05					Bunuri de natura obiectelor de inventar	60.000		60.000	60.000	60.000	59.800	59.800	59.800		
20	05	30				Alte obiecte de inventar	60.000		60.000	60.000	60.000	59.800	59.800	59.800		
20	06					Deplasari, detasari, transferari	10.000		10.000	7.000	7.000	2.600	2.600	2.600	2.600	
20	06	01				Deplasari interne, detasari, transferari	10.000		10.000	7.000	7.000	2.600	2.600	2.600	2.600	
57						TITLUL VIII ASISTENTA SOCIALA	92.000		92.000	26.000	26.000	21.129	21.129	21.129	15.729	
57	02					Ajutoare sociale	92.000		92.000	26.000	26.000	21.129	21.129	21.129	15.729	
57	02	01				Ajutoare sociale in numerar	32.000		32.000	8.000	8.000	5.049	5.049	5.049	5.049	
57	02	03				Tichete de cresa si tichete sociale pentru gradinita	60.000		60.000	18.000	18.000	16.080	16.080	16.080	10.680	
58						TITLUL X PROIECTE CU FINANTARE DIN FONDURI EXTERNE NERAMBURSABILE CADRULUI FINANCIAR 2014-2020	94.000		94.000	94.000	94.000					



Capi- toł	Sub- capi- toł graf	Pa- ra- gra- ful	Ar- ti- col	Al- ne- at	Denumire indicator	Credite de angajament			Credite bugetare		Angajamente legale	Plati efectuate	Angajamente legale de platit	Cheltuieli efective
						aprobate la finele perioadei de raportare	trimestriale cumulate	aprobate la finele perioadei de raportare	trimestriale cumulate					
A					B					6	7	8-6-7	9	
					1	2	3	4	5	6	7	8-6-7	9	
					AFERENTA PNRR									
		60	01		Fonduri europene nerambursabile			762.000	762.000					
		60	03		Sume aferente TVA			643.000	643.000					
6802		01			ASIGURARI SI ASISTENTA SOCIALA			119.000	119.000					
		10			CHELTUIELI CURENTE			2.277.000	495.000	1.535.156	432.700	1.102.456	443.694	
		10	01		TITLUL I CHELTUIELI DE PERSONAL			2.277.000	495.000	1.535.156	432.700	1.102.456	443.694	
		10	01		Cheeltuieli salariale in bani			1.441.000	356.000	1.441.000	338.544	1.102.456	347.459	
		10	01	01	Salarii de baza			1.361.000	346.000	1.361.000	331.356	1.029.644	339.945	
		10	01	17	Indemnizatii de hrana			1.235.000	511.000	1.235.000	300.500	934.700	308.550	
		10	02		Cheeltuieli salariale in natura			126.000	35.000	126.000	31.056	94.944	31.395	
		10	02	06	Vouchere de vacanta			48.000		48.000		48.000		
		10	03		Contributii			48.000		48.000		48.000		
		10	03	07	Contributia asiguratorie pentru munca			32.000	10.000	32.000	7.188	24.812	7.514	
		57			TITLUL VIII ASISTENTA SOCIALA			32.000	10.000	32.000	7.188	24.812	7.514	
		57	02		Ajutoare sociale			836.000	139.000	94.156	94.156	94.156	96.235	
		57	02	01	Ajutoare sociale in numerar			836.000	139.000	94.156	94.156	94.156	96.235	
7000	02				Partea IV-a SERVICII SI DEZVOLTARE			1.370.000	1.250.000	229.187	229.187	229.187	231.246	
					PUBLICA, LOCUINTE, MEDIU SI APE			125.000	65.000	35.830	35.830	35.830	37.129	
					LOCUINTE, SERVICII SI DEZVOLTARE PUBLICA			125.000	65.000	35.830	35.830	35.830	37.129	
		01			CHELTUIELI CURENTE			125.000	65.000	35.830	35.830	35.830	37.129	
		20			TITLUL II BUNURI SI SERVICII			125.000	65.000	35.830	35.830	35.830	37.129	
		20	01		Bunuri si servicii			125.000	65.000	35.830	35.830	35.830	37.129	
		20	01	03	Incalziti, iluminati si forta motrica			100.000	50.000	35.830	35.830	35.830	35.830	
		20	01	30	Alte bunuri si servicii pentru intretinere si functionare			25.000	15.000				1.299	
7402					PROTECTIA MEDIULUI			1.245.000	1.185.000	193.557	193.557	193.557	194.117	

Capi- tol	Sub- capi- tol	Pa- ra- graf	Gru- pa / Titlu	Ar- ti- col	Al- ne- at	Denumire indicator	Credite de angajament		Credite bugetare		Angajamente legale bugetare	Angajamente legale	Plati efectuate	Angajamente legale de platit	Cheltuieli efective
							1	2	3	4					
			A			B									
			01			CHELTUIELI CURENTE			365.000	305.000	193.357	193.357	193.357	193.357	122.636
			20			TITLUL II BUNURI SI SERVICII			290.000	230.000	142.357	142.357	142.357	142.357	71.636
			20	01		Bunuri si servicii			290.000	230.000	142.357	142.357	142.357	142.357	71.636
			20	01	05	Carburanti si lubrifianti			20.000	20.000					
			20	01	09	Materiale si prestari de servicii cu caracter functional			270.000	210.000	142.357	142.357	142.357	142.357	71.636
			55			TITLUL VII ALTE TRANSFERURI			75.000	75.000	51.000	51.000	51.000	51.000	51.000
			55	01		A. Transferuri interne			75.000	75.000	51.000	51.000	51.000	51.000	51.000
			55	01	84	Sume reprezentand stimulente pentru casarea autovehiculelor uzate			75.000	75.000	51.000	51.000	51.000	51.000	51.000
			70			CHELTUIELI DE CAPITAL			880.000	880.000					71.481
			71			TITLUL XV ACTIVE NEFINANCIARE			880.000	880.000					71.481
			71	01		Active fixe			880.000	880.000					71.481
			71	01	01	Constructii			880.000	880.000					71.481
8000	02					Partea V-a ACTIUNI ECONOMICE			15.758.000	15.706.000	339.595	339.595	339.595	339.595	
8402						TRANSPORTURI			15.758.000	15.706.000	339.595	339.595	339.595	339.595	
			01			CHELTUIELI CURENTE			89.000	37.000	45	45	45	45	
			20			TITLUL II BUNURI SI SERVICII			89.000	37.000	45	45	45	45	
			20	01		Bunuri si servicii			89.000	37.000	45	45	45	45	
			20	01	05	Carburanti si lubrifianti			40.000	20.000					
			20	01	09	Materiale si prestari de servicii cu caracter functional			49.000	17.000	45	45	45	45	
			70			CHELTUIELI DE CAPITAL			15.669.000	15.669.000	339.550	339.550	339.550	339.550	
			71			TITLUL XV ACTIVE NEFINANCIARE			15.669.000	15.669.000	339.550	339.550	339.550	339.550	
			71	01		Active fixe			15.669.000	15.669.000	339.550	339.550	339.550	339.550	
			71	01	01	Constructii			15.669.000	15.669.000	339.550	339.550	339.550	339.550	

Conducatorul institutului



Conducatorul compartimentului  
financiar-contabil



**CONTUL DE EXECUTIE AL BUGETULUI LOCAL - VENITURI**  
**SECTIUNEA DE FUNCTIONARE**  
**31.03.2024**

Pag. 1 -lei-

Capi- tol	Sub- capi- tol	Pa- ra- gra- ful	Gru- pa / Titlu	Ali- ne- at	Denumire indicator	Prevederi bugetare			Prevederi bugetare trimestriale cumulate	Drepturi constatate			Incasari realizate	Singeri pe alte cai decat incasari	Drepturi constatate de incasat
						1	2	3=4+5		4	5	6			
A						1	2	3=4+5	4	5	6	7	8=3-6-7		
0001	02				TOTAL VENITURI-BUGET LOCAL	9.164.000	3.259.000	5.085.468	1.626.878	3.458.590	2.485.297	47	2.600.124		
0002					I. VENITURI CURENTE	8.198.000	2.896.000	5.028.740	1.626.878	3.401.862	2.428.569	47	2.600.124		
0003					A. VENITURI FISCALE	7.496.000	2.783.000	3.587.141	799.995	2.787.146	2.135.939		1.451.202		
0004					A.1. IMPOZIT PE VENIT, PROFIT SI CASTIGURI DIN CAPITAL	2.790.000	1.195.000	691.938		691.938	691.938				
0300					A1.2 IMPOZIT PE VENIT, PROFIT SI CASTIGURI DIN CAPITAL DE LA PERSOANE FIZICE	2.790.000	1.195.000	691.938		691.938	691.938				
0302					IMPOZIT PE VENIT	32.000	32.000	11.565		11.565	11.565				
	18				Impozitul pe veniturile din transferul proprietatilor imobiliare din patrimoniul personal	32.000	32.000	11.565		11.565	11.565				
0402					COTE SI SUME DEFALCATE DIN IMPOZITUL PE VENIT	2.758.000	1.163.000	680.373		680.373	680.373				
	01				Cote defalcate din impozitul pe venit	1.183.000	483.000	256.530		256.530	256.530				
	04				Sume alocate din cotele defalcate din impozitul pe venit pentru echilibrarea bugetelor locale	1.275.000	580.000	348.187		348.187	348.187				
	05				Sume repartizate din Fondul la dispozitia Consiliului Judetean	300.000	100.000	75.656		75.656	75.656				
0700	02				A3 IMPOZITE SI TAXE PE PROPRIETATE	541.000	402.000	904.627	437.441	467.186	268.926		635.701		
0702					IMPOZITE SI TAXE PE PROPRIETATE	541.000	402.000	904.627	437.441	467.186	268.926		635.701		
	01				Impozit si taxa pe cladiri	93.000	93.000	136.265	45.914	90.351	39.191		97.074		
	01				Impozit pe cladiri de la persoane fizice	76.000	76.000	107.157	45.914	61.243	33.986		73.171		
	02				Impozit si taxa pe cladiri de la persoane juridice	17.000	17.000	29.108		29.108	5.205		23.903		

Capi- tot	Sub- ra- pa / graf	Pa- ra- titlu col at	Ar- ti- col	Al- ne- at	Denumire indicator	Prevederi bugetare aprobat la finele perioadei de raportare	Prevederi bugetare trimestriale cumulate	Drepturi constatate			Incasari realizate	Stingeri pe alte cai decat incasari	Drepturi constatate de incasat
								Total, din care:	din anii precedenti	din anul curent			
A					B	1	2	3=4+5	4	5	6	7	8=3-6-7
0702	02				Impozit si taxa pe teren	425.000	286.000	762.454	391.274	371.180	224.080		538.374
	01				Impozit pe terenuri de la persoane fizice	332.000	200.000	685.892	351.576	334.316	199.110		486.782
	02				Impozit si taxa pe teren de la persoane juridice	5.000	5.000	6.554	683	5.871	3.442		3.112
	03				Impozitul pe terenul extravilan + Restante anii anteriori din impozitul pe terenul agricol	88.000	81.000	70.008	39.015	30.993	21.528		48.480
	03				Taxe judiciare de timbru si alte taxe de timbru	23.000	23.000	5.908	253	5.655	5.655		253
1000	02				A4 IMPOZITE SI TAXE PE BUNURI SI SERVICII	4.165.000	1.186.000	1.990.576	362.554	1.628.022	1.175.075		815.501
1102	02				SUME DEFALCATE DIN TVA	3.641.000	962.000	943.080		943.080	943.080		
	05				Sume defalcate din taxa pe valoarea adaugata pentru finantarea cheltuielilor descentralizate la nivelul comunitatilor locale, municipiilor, sectoarelor si Municipiului Bucuresti	1.970.000	520.000	518.080		518.080	518.080		
	06				Sume defalcate din taxa pe valoarea adaugata pentru drumuri	69.000	17.000						
					Sume defalcate din taxa pe valoarea adaugata pentru echilibrarea bugetelor locale	1.602.000	425.000	425.000		425.000	425.000		
1202					ALTE IMPOZITE SI TAXE GENERALE PE BUNURI SI SERVICII								
	18				Impozitul suplimentar din vanzarea terenurilor agricole situate in extravilan			1.179		1.179	1.179		1.179

Capi- tol	A		Denumire indicator	Prevederi bugetare aprobate la finele perioadei de raportare	Prevederi bugetare trimestriale cumulate	Drepturi constatate			Incasari realizate	Stingeri pe alte cai decat incasari	Drepturi constatate de incasat
	Sub- capi- tol	Pa- ra- gra- ful				Total, din care:	din anii precedenti	din anul curent			
A			B	1	2	3=4+5	4	5	6	7	8=3-6-7
1602			TAXE PE UTILIZAREA BUNURILOR, AUTORIZAREA UTILIZARI BUNURILOR SAU PE DESFASURAREA DE ACTIVITATI	524.000	224.000	1.046.317	362.554	683.763	230.816		815.501
02			Impozit pe mijloacele de transport	509.000	209.000	1.033.102	362.529	670.573	218.368		814.734
01			Impozit pe mijloacele de transport detinute de persoane fizice*)	447.000	147.000	870.176	315.340	554.836	199.990		670.186
02			Impozit pe mijloace de transport detinute persoane de juridice*)	62.000	62.000	162.926	47.189	115.737	18.378		144.548
03			Taxe si tarife pentru eliberarea de licente si autorizatii de functionare	13.000	13.000	11.614		11.614	11.614		
50			Alte taxe pe utilizarea bunurilor, autorizarea utilizarii bunurilor sau pe desfasurare de activitati	2.000	2.000	1.601	25	1.576	834		767
2900	02		C. VENITURI NEFISCALE	702.000	113.000	1.441.599	826.883	614.716	292.630	47	1.148.922
3000			C1. VENITURI DIN PROPRIETATE	370.000	220.000	573.435	267.267	306.168	112.876		460.559
3002			VENITURI DIN PROPRIETATE	370.000	220.000	573.435	267.267	306.168	112.876		460.559
05			Venituri din concesiuni si inchirieri	370.000	220.000	573.435	267.267	306.168	112.876		460.559
30			Alte venituri din concesiuni si inchirieri de catre institutiile publice	370.000	220.000	573.435	267.267	306.168	112.876		460.559
3300	02		C2. VANZARI DE BUNURI SI SERVICII	332.000	-107.000	868.164	559.616	308.548	179.754	47	688.363
3302			VENITURI DIN PRESTARI DE SERVICII SI ALTE ACTIVITATI								
08			Venituri din prestari de servicii			2.384	47	2.337	2.337	47	408.530
28			Venituri din recuperarea cheltuielilor de judecata, imputatii si despagubiri			2.337		2.337	2.337		408.530
3502			AMENZI, PENALITATI SI CONFISCARI	262.000	51.000	460.982	407.826	53.156	52.452	47	408.530



Capi-Sub- Pa- Gru- At- Ali- tol capi- ra- pa / tol graf Titlu col at	Denumire indicator	Prevederi bugetare aprobrate la finele perioadei de raportare	Prevederi bugetare trimestriale cumulate	Drepturi constatate			Incasari realizate	Stingeri pe alte cai decat incasari	Drepturi constatate de incasat
				Total, din care:	din anii precedenti	din anul curent			
A	B	1	2	3=4+5	4	5	6	7	8=3-6-7
4302 34	sistematica din cadrul Programului national de cadastru si carte funciara	286.000	286.000						



*coșchiuș*  
*[Signature]*

## TOTAL JUDEȚ

**CONTUL DE EXECUȚIE AL BUGETULUI LOCAL - CHELTUIELI**  
**SECȚIUNEA DE FUNCȚIONARE**  
**31.03.2024**

Pag. 1 - lei-

Capi- tol	Sub- capi- tol	Pa- ra- graf	Gru- pa / Titlu	Ar- fi- col	Ali- ne- at	Denumire indicator	Credite de angajament				Angajamente legale	Plati efectuate	Angajamente legale de platit	Cheltuieli efective	
							1	2	3	4					
A						B	1	2	3	4	5	6	7	8=6-7	9
5002						TOTAL CHELTUIELI			9.164.000	3.259.000	7.265.597	7.265.597	2.409.654	4.855.943	2.239.518
	01					CHELTUIELI CURENTE			9.167.000	3.262.000	7.268.688	7.268.688	2.412.745	4.855.943	2.239.518
	10					TITLUL I CHELTUIELI DE PERSONAL			6.259.000	1.694.000	6.259.000	6.259.000	1.403.057	4.855.943	1.438.170
	10	01				Cheltuieli salariale in bani			5.956.000	1.644.000	5.956.000	5.956.000	1.363.453	4.592.547	1.397.488
	10	01	01			Salarii de baza			5.402.000	1.472.000	5.402.000	5.402.000	1.250.036	4.151.964	1.280.974
	10	01	05			Sporuri pentru conditii de munca			21.000	7.000	21.000	21.000	3.080	17.920	3.415
	10	01	12			Indemnizatii platite unor persoane din afara unitatii			204.000	55.000	204.000	204.000	48.044	155.956	48.453
	10	01	13			Drepturi de delegare			1.000	1.000	1.000	1.000		1.000	
	10	01	15			Alocatii pentru transportul la si de la locul de munca			30.000	30.000	30.000	30.000		30.000	
	10	01	17			Indemnizatii de hrana			298.000	79.000	298.000	298.000	62.293	235.707	64.646
	10	02				Cheltuieli salariale in natura			160.000	10.000	160.000	160.000	9.504	150.496	9.504
	10	02	02			Norme de hrana			39.000	10.000	39.000	39.000	9.504	29.496	9.504
	10	02	06			Vouchere de vacanta			121.000		121.000	121.000		121.000	
	10	03				Contributii			143.000	40.000	143.000	143.000	30.100	112.900	31.178
	10	03	07			Contributia asiguratorie pentru munca			143.000	40.000	143.000	143.000	30.100	112.900	31.178
	20					TITLUL II BUNURI SI SERVICII			1.825.000	1.278.000	803.403	803.403	803.403		598.384
	20	01				Bunuri si servicii			1.535.000	1.139.000	741.003	741.003	741.003		595.784
	20	01	01			Furnituri de birou			16.000	12.000					
	20	01	02			Materiale pentru curatenie			14.000	8.000					
	20	01	03			Incalzit, iluminat si forta motrica			374.000	290.000	200.571	200.571	200.571		119.941
	20	01	05			Carburanti si lubrifianti			165.000	120.000	30.407	30.407	30.407		48.376
	20	01	06			Piese de schimb			20.000	20.000	5.489	5.489	5.489		5.489
	20	01	08			Posta, telecomunicatii, radio, tv, internet			89.000	50.000	14.730	14.730	14.730		13.933



Capi- tol	Sub- capi- tol	Pa- ra- graf	Gru- pa / Titlu col	Ar- fi- col	Al- ne- at	Denumire indicator	Credite de angajament			Credite bugetare			Angajamente legale de platit	Plati efectuate	Cheltuieli efective	
							1	2	3	4	5	6				7
			A			B										
						PRECEDENTI SI RECUPERATE IN ANUL CURENT										
	85	01				Plati efectuate in anii precedenti si recuperate in anul curent			-3.000	-3.000	-3.000	-3.000	-3.000	-3.000		
	85	01	01			Plati efectuate in anii precedenti si recuperate in anul curent (SF)			-3.000	-3.000	-3.000	-3.000	-3.000	-3.000		
5100	02					Partea La-SERVICIIL PUBLICE GENERALE AUTORITATI PUBLICE SI ACTIUNI EXTERNE			4.891.000	1.813.000	4.613.079	4.613.079	4.283.079	1.429.123	3.183.956	1.366.992
5102						CHELTUIELI CURENTE			4.551.000	1.720.000	4.283.079	4.283.079	4.283.079	1.354.626	2.928.453	1.291.210
	01					TITLUL I CHELTUIELI DE PERSONAL			4.554.000	1.723.000	4.286.170	4.286.170	4.286.170	1.357.717	2.928.453	1.291.210
	10					TITLUL I CHELTUIELI DE PERSONAL			3.764.000	1.048.000	3.764.000	3.764.000	3.764.000	835.547	2.928.453	863.477
	10	01				Cheltuieli salariale in bani			3.624.000	1.027.000	3.624.000	3.624.000	3.624.000	817.462	2.806.538	844.602
	10	01	01			Salarii de baza			3.275.000	935.000	3.275.000	3.275.000	3.275.000	743.058	2.531.942	767.673
	10	01	12			Indemnizatii platite unor persoane din afara unitatii			294.000	55.000	204.000	204.000	204.000	48.044	155.956	48.453
	10	01	13			Drepturi de delegare			1.000	1.000	1.000	1.000	1.000	1.000	1.000	
	10	01	17			Indemnizatii de hrana			144.000	36.000	144.000	144.000	144.000	26.360	117.640	28.476
	10	02				Cheltuieli salariale in natura			56.000	56.000	56.000	56.000	56.000	56.000	56.000	
	10	02	06			Vouchere de vacanta			56.000	56.000	56.000	56.000	56.000	56.000	56.000	
	10	03				Contributii			84.000	21.000	84.000	84.000	84.000	18.085	65.915	18.875
	10	03	07			Contributia asiguratorie pentru munca			84.000	21.000	84.000	84.000	84.000	18.085	65.915	18.875
	20					TITLUL II BUNURI SI SERVICII			790.000	675.000	522.170	522.170	522.170	522.170	427.733	427.733
	20	01				Bunuri si servicii			780.000	665.000	522.170	522.170	522.170	522.170	427.733	427.733
	20	01	01			Furnituri de birou			10.000	10.000						
	20	01	02			Materiale pentru curatenie			3.000	3.000						
	20	01	03			Incalzit, iluminat si forta motrica			200.000	200.000	154.299	154.299	154.299	154.299	64.270	64.270
	20	01	05			Carburanti si lubrifianti			100.000	75.000	30.407	30.407	30.407	30.407	48.376	48.376



Capi- tol	Pa- ra- graf	Gr- pa / Titlu col	Ar- fi- col	Al- ne- at	Denumire indicator	Credite de angajament			Credite bugetare		Angajamente legale	Plati efectuate	Angajamente legale de platit	Cheltuieli efective
						aprobate la finele perioadei de raportare	trimestriale cumulate	aprobate la finele perioadei de raportare	trimestriale cumulate					
A						1	2	3	4	5	6	7	8=6-7	9
B														
	20	01	06		Piese de schimb			20.000	20.000	5.489	5.489	5.489	5.489	5.489
	20	01	08		Posta, telecomunicatii, radio, tv, internet			50.000	30.000	6.095	6.095	6.095	6.095	5.625
	20	01	09		Materiale si prestari de servicii cu caracter functional			397.000	327.000	325.880	325.880	325.880	325.880	303.973
	20	06			Deplasari, detasari, transferari			10.000	10.000					
	20	06	01		Deplasari interne, detasari, transferari			10.000	10.000					
	84				PLATI EFECTUATE IN ANII PRECEDENTI SI RECUPERATE IN ANUL CURENT			-3.000	-3.000	-3.091	-3.091	-3.091	-3.091	
	85				Titlul XXI PLATI EFECTUATE IN ANII PRECEDENTI SI RECUPERATE IN ANUL CURENT			-3.000	-3.000	-3.091	-3.091	-3.091	-3.091	
	85	01			Plati efectuate in anii precedenti si recuperate in anul curent			-3.000	-3.000	-3.091	-3.091	-3.091	-3.091	
	85	01	01		Plati efectuate in anii precedenti si recuperate in anul curent (SF)			-3.000	-3.000	-3.091	-3.091	-3.091	-3.091	
5402	01				ALTE SERVICII PUBLICE GENERALE CHELTUIELI CURENTE			340.000	93.000	330.000	330.000	330.000	330.000	255.503
	10				TITLUL I CHELTUIELI DE PERSONAL			340.000	93.000	330.000	330.000	330.000	330.000	255.503
	10	01			Cheltuieli salariale in bani			318.000	80.000	318.000	318.000	318.000	318.000	245.142
	10	01	01		Salarii de baza			300.000	75.000	300.000	300.000	300.000	300.000	230.072
	10	01	17		Indemnizatii de hrana			18.000	5.000	18.000	18.000	18.000	18.000	3.040
	10	02			Cheltuieli salariale in natura			5.000		5.000	5.000	5.000	5.000	5.000
	10	02	06		Vouchere de vacanta			5.000		5.000	5.000	5.000	5.000	5.000
	10	03			Contributii			7.000	3.000	7.000	7.000	7.000	7.000	1.667
	10	03	07		Contributia asiguratorie pentru munca			7.000	3.000	7.000	7.000	7.000	7.000	1.667

Capi- tol	Sub- capi- tol	Pa- ra- graf	Gru- pa / Titlu col	Ali- ne at	Denumire indicator	Credite de angajament			Credite bugetare			Angajamente legale	Plati efectuate	Angajamente legale de platit	Cheltuieli efective	
						1	2	3	4	5	6					7
			A		B											
			50		TITLUL V FONDURI DE REZERVA			10.000	10.000							
			50	04	Fond de rezerva bugetara la dispozitia autoritatilor locale			10.000	10.000							
6000	02				Partea II-a APARARE, ORDINE PUBLICA SI SIGURANTA NATIONALA			511.000	137.000	501.000	501.000	118.081	382.919	119.846		
6102			01		ORDINE PUBLICA SI SIGURANTA NATIONALA			511.000	137.000	501.000	501.000	118.081	382.919	119.846		
					CHELTUIELI CURENTE			511.000	137.000	501.000	501.000	118.081	382.919	119.846		
			10		TITLUL I CHELTUIELI DE PERSONAL			501.000	127.000	501.000	501.000	118.081	382.919	119.846		
			10	01	Cheltuieli salariale in bani			444.000	114.000	444.000	444.000	106.189	337.811	107.915		
			10	01	Salarii de baza			432.000	110.000	432.000	432.000	103.810	338.190	105.512		
			10	01	Sporuri pentru conditii de munca			12.000	4.000	12.000	12.000	2.379	9.621	2.403		
			10	02	Cheltuieli salariale in natura			47.000	10.000	47.000	47.000	9.504	37.496	9.504		
			10	02	Norme de hrana			39.000	10.000	39.000	39.000	9.504	29.496	9.504		
			10	02	Vouchere de vacanta			8.000	8.000	8.000	8.000	8.000	8.000	8.000		
			10	03	Contributii			10.000	3.000	10.000	10.000	2.388	7.612	2.427		
			10	03	Contributia asiguratorie pentru munca			10.000	3.000	10.000	10.000	2.388	7.612	2.427		
			20		TITLUL II BUNURI SI SERVICII			10.000	10.000							
			20	01	Bunuri si servicii			10.000	10.000							
			20	01	Carburanti si lubrifianti			5.000	5.000							
			20	01	Materiale si prestari de servicii cu caracter functional			5.000	5.000							
6500	02				Partea III-a CHELTUIELI SOCIAL-CULTURALE			3.183.000	902.000	1.922.286	1.922.286	633.218	1.289.068	592.915		
6502					INVATAMANT			533.000	259.000	147.544	147.544	117.544	30.000	68.792		
			01		CHELTUIELI CURENTE			533.000	259.000	147.544	147.544	117.544	30.000	68.792		
			10		TITLUL I CHELTUIELI DE PERSONAL			30.000	30.000	30.000	30.000		30.000			
			10	01	Cheltuieli salariale in bani			30.000	30.000	30.000	30.000		30.000			



Capi- tol	Sub- capi- tol	Pa- ra- graf	Gru- pa / Tytu- col	Ali- ne- at	Denumire indicator	Credite de angajament			Credite bugetare		Angajamente legale	Plati efectuate	Angajamente legale de platit	Cheltuieli efective
						1	2	3	aprobate la finele perioadei de raportare	trimestriale cumulate				
			A		B									
			10 01 05		Sporuri pentru conditii de munca			9.000	3.000	9.000	9.000	701	8.299	1.012
			10 01 17		Indemnizatii de hrana			10.000	3.000	10.000	10.000	1.947	8.053	1.735
			10 02		Cheltuieli salariale in natura			4.000		4.000	4.000		4.000	
			10 02 06		Vouchere de vacanta			4.000		4.000	4.000		4.000	
			10 03		Contributii			10.000	3.000	10.000	10.000	800	9.200	695
			10 03 07		Contributia asiguratorie pentru munca			10.000	3.000	10.000	10.000	800	9.200	695
6702			01		CULTURA, RECREERE SI RELIGIE			180.000	98.000	46.586	46.586	46.586		48.823
					CHELTUIELI CURENTE			180.000	98.000	46.586	46.586	46.586		48.823
			20		TITLUL II BUNURI SI SERVICII			110.000	58.000	6.586	6.586	6.586		8.823
			20 01		Bunuri si servicii			110.000	58.000	6.586	6.586	6.586		8.823
			20 01 02		Materiale pentru curatenie			5.000	3.000					
			20 01 03		Incalzit, iluminat si forta motrica			35.000	20.000	3.274	3.274	3.274		3.274
			20 01 09		Materiale si prestari de servicii cu caracter functional			70.000	35.000	3.312	3.312	3.312		5.549
			59		TITLUL XI ALTE CHELTUIELI			70.000	40.000	40.000	40.000	40.000		40.000
			59 11		Asociatii si fundatii			70.000	40.000	40.000	40.000	40.000		40.000
6802			01		ASIGURARI SI ASISTENTA SOCIALA			2.277.000	495.000	1.535.156	1.535.156	432.700	1.102.456	443.694
			10		CHELTUIELI CURENTE			2.277.000	495.000	1.535.156	1.535.156	432.700	1.102.456	443.694
			10 01		TITLUL I CHELTUIELI DE PERSONAL			1.441.000	356.000	1.441.000	1.441.000	338.544	1.102.456	347.459
			10 01 01		Cheltuieli salariale in bani			1.361.000	346.000	1.361.000	1.361.000	331.356	1.029.644	339.945
			10 01 01		Salarii de baza			1.235.000	311.000	1.235.000	1.235.000	300.300	934.700	308.550
			10 01 17		Indemnizatii de hrana			126.000	35.000	126.000	126.000	31.056	94.944	31.395
			10 02		Cheltuieli salariale in natura			48.000	48.000	48.000	48.000	48.000	48.000	48.000
			10 02 06		Vouchere de vacanta			48.000	48.000	48.000	48.000	48.000	48.000	48.000
			10 03		Contributii			32.000	10.000	32.000	32.000	7.188	24.812	7.514
			10 03 07		Contributia asiguratorie pentru munca			32.000	10.000	32.000	32.000	7.188	24.812	7.514

Capi- tol	Sub- capi- tol	Pa- ra- graf	Gr- pa / Titlu	Ar- ti- col	Al- ne- at	Denumire indicator	Credite de angajament			Credite bugetare		Angajamente bugetare	Angajamente legale	Plati efectuate	Angajamente legale de platit	Cheltuieli efective
							aprobate la finele perioadei de raportare	trimestriale cumulate	aprobate la finele perioadei de raportare	trimestriale cumulate						
A							1	2	3	4	5	6	7	8=6-7	9	
						B										
			57	02		TITLUL VIII ASISTENTA SOCIALA			836.000	139.000	94.156	94.156	94.156	94.156	96.235	
			57	02		Ajutoare sociale			836.000	139.000	94.156	94.156	94.156	94.156	96.235	
			57	02	01	Ajutoare sociale in numerar			836.000	139.000	94.156	94.156	94.156	94.156	96.235	
7000	02					Partea IV-a SERVICII SI DEZVOLTARE PUBLICA, LOCUINTE, MEDIU SI APE			490.000	370.000	229.187	229.187	229.187	229.187	159.765	
7002			01			LOCUINTE, SERVICII SI DEZVOLTARE PUBLICA			125.000	65.000	35.830	35.830	35.830	35.830	37.129	
						CHELTUIELI CURENTE			125.000	65.000	35.830	35.830	35.830	35.830	37.129	
			20	01		TITLUL II BUNURI SI SERVICII			125.000	65.000	35.830	35.830	35.830	35.830	37.129	
			20	01	03	Bunuri si servicii			125.000	65.000	35.830	35.830	35.830	35.830	37.129	
			20	01	03	Incalziti, iluminati si forta motrica			100.000	50.000	35.830	35.830	35.830	35.830	35.830	
			20	01	30	Alte bunuri si servicii pentru intretinere si functionare			25.000	15.000					1.299	
7402						PROTECTIA MEDIULUI			365.000	305.000	193.357	193.357	193.357	193.357	122.636	
			01			CHELTUIELI CURENTE			365.000	305.000	193.357	193.357	193.357	193.357	122.636	
			20			TITLUL II BUNURI SI SERVICII			290.000	230.000	142.357	142.357	142.357	142.357	71.636	
			20	01		Bunuri si servicii			290.000	230.000	142.357	142.357	142.357	142.357	71.636	
			20	01	05	Carburanti si lubrifianti			20.000	20.000						
			20	01	09	Materiale si prestari de servicii cu caracter functional			270.000	210.000	142.357	142.357	142.357	142.357	71.636	
8000	02		55			TITLUL VII ALTE TRANSFERURI			75.000	75.000	51.000	51.000	51.000	51.000	51.000	
8402			55	01		A. Transferuri interne			75.000	75.000	51.000	51.000	51.000	51.000	51.000	
			55	01	84	Sume reprezentand stimulenti pentru casarea autovehiculelor uzate			75.000	75.000	51.000	51.000	51.000	51.000	51.000	
						Partea V-a ACTIUNI ECONOMICE			89.000	37.000	45	45	45	45		
						TRANSPORTURI			89.000	37.000	45	45	45	45		
			01			CHELTUIELI CURENTE			89.000	37.000	45	45	45	45		

Capi- tol	Sub- capi- tol	Pa- ra- graf	Ar- ti- col	Ali- ne- at	Denumire indicator	Credite de angajament		Credite bugetare		Angajamente legale	Plati efectuate	Angajamente legale de platit	Cheltuieli efective	
						aprobate la finele perioadei de raportare	trimestriale cumulate	aprobate la finele perioadei de raportare	trimestriale cumulate					
					<b>B</b>	<b>1</b>	<b>2</b>	<b>3</b>	<b>4</b>	<b>5</b>	<b>6</b>	<b>7</b>	<b>8=6-7</b>	<b>9</b>
					TITLUL II BUNURI SI SERVICII			89.000	37.000	45	45	45		
			20		Bunuri si servicii			89.000	37.000	45	45	45		
			20	01	Carburanti si lubrifianti			40.000	20.000					
			20	01	Materiale si prestari de servicii cu caracter functional			49.000	17.000	45	45	45		
					excedenti/deficit sect funct							75.643		
9902	96													



Conducatorul institutiei,

Conducatorul compartimentului  
financiar-contabil

CONTUL DE EXECUTIE AL BUGETULUI LOCAL - VENITURI  
SECTIUNEA DE DEZVOLTARE  
31.03.2024

Capi- tol	Sub- capi- tol	Pa- ra- gra- ful	Gr- pa / Titlu	Ar- ti- col	Al- ne- at	Denumire indicator	Prevederi bugetare aprobate la finele perioadei de raportare	Prevederi bugetare trimestriale cumulate	Drepturi constatate			Incasari realizate	Stingeri pe alte cai decat incasari	Drepturi constatate de incasat
									Total, din care:	din anii precedenti	din anul curent			
A							1	2	3=4+5	4	5	6	7	8=3-6-7
0001	02					TOTAL VENITURI-BUGET LOCAL	24.073.000	24.073.000	529.030		529.030	529.030		
0002						I. VENITURI CURENTE	306.000	306.000						
2900						C. VENITURI NEFISCALE	306.000	306.000						
3300						C2. VANZARI DE BUNURI SI SERVICII	306.000	306.000						
3702						TRANSFERURI VOLUNTARE, ALTELE DECAT SUBVENTIILE	306.000	306.000						
04						Varsaminte din sectiunea de functionare	306.000	306.000						
4000	02					III OPERATIUNI FINANCIARE			208.530		208.530	208.530		
4002						INCASARI DIN RAMBURSAREA IMPRUMUTURILOR ACORDATE			208.530		208.530	208.530		
14						Sume din excedentul bugetului local utilizate pentru finantarea cheltuielilor sectiunii de dezvoltare			208.530		208.530	208.530		
4100	02					IV. SUBVENTII	23.767.000	23.767.000	299.550		299.550	299.550		
4200						SUBVENTII DE LA ALTE NIVELE ALE ADMINISTRATIEI PUBLICE	23.767.000	23.767.000	299.550		299.550	299.550		
4202						SUBVENTII DE LA BUGETUL DE STAT	22.768.000	22.768.000	299.550		299.550	299.550		
65						Finantarea Programului National de Dezvoltare Locala	3.149.000	3.149.000						
87						Subvenitii de la bugetul de stat catre bugetele locale pentru Programul national de investitii "Anghel Saligny"	15.629.000	15.629.000						
88						Alocari de sume din PNRR aferente asistentei financiare nerambursabile Fonduri europene nerambursabile	3.990.000	3.990.000						
01						Sume aferente TVA	3.395.000	3.395.000						
03							595.000	595.000						

Capi- tol	Sub- capi- tol	Pa- ra- gra- ful	Gru- pa / Titlu col at	Ar- ti- col at	Ali- ne- at	Denumire indicator	Prevederi bugetare aprobrate la finele perioadei de raportare	Prevederi bugetare trimestriale cumulate	Drepturi constatate			Incasari realizate	Stingeri pe alte cai decat incasari	Drepturi constatate de incasat
									Total, din care:	din anii precedenti	din anul curent			
A						B	1	2	3=4+5	4	5	6	7	8=3-6-7
4302	44					SUBVENTII DE LA ALTE ADMINISTRATII Sume alocate din sumele obtinute in urma scoaterii la licitatie a certificatelor de emisii de gaze cu efect de sera pentru finantarea proiectelor de investitii	999.000	999.000						
4802	01					SUME PRIMITE DE LA UE/ALTI DONATORI IN CONTUL PLATILOR EFECTUATE SI PREFINANNTARI AFERENTE CADRULUI FINANCIAR 2014-2020 Fondul European de Dezvoltare Regionala(FEDR)	999.000	999.000	20.950		20.950	20.950		
						Sume primite in contul platilor efectuate in anii anteriori			20.950		20.950	20.950		



*celticu FA*  
*[Signature]*







Capi- tol	Sub- capi- tol	Pa- ra- graf	Gru- pa / Titlu	Ar- ti- col	Ali- ne- at	Denumire indicator	Credite de angajament				Credite bugetare		Angajamente legale	Plati efectuate	Angajamente legale de platit	Cheltuieli efective
							1	2	3	4	aprobate la finele perioadei de raportare	trimestriale cumulate				
			A			B										
			71	01	01	Construcții					3.280.000	3.280.000				11.437
			71	01	02	Masini, echipamente si mijloace de transport										31.401
			71	01	03	Mobilier, aparatura birou si alte active corporale										27.319
			71	01	30	Alte active fixe (inclusiv reparatii capitale)							17.850	17.850		42.001
6500	02					Partea III-a CHELTUIELI SOCIAL-CULTURALE	94.000				398.000	398.000				
6502						INVATAMANT	94.000				856.000	856.000				
		01				CHELTUIELI CURENTE	94.000				94.000	94.000				
		58				TITLUL X PROIECTE CU FINANTARE DIN FONDURI EXTERNE NERAMBURSABILE										
						CADRULUI FINANCIAR 2014-2020	94.000				94.000	94.000				
		58	02			Programe din Fondul Social European (FSE)	94.000				94.000	94.000				
		58	02	02		Finantarea externa nerambursabila	94.000				94.000	94.000				
6702						CULTURA, RECREERE SI RELIGIE					762.000	762.000				
		01				CHELTUIELI CURENTE					762.000	762.000				
		60				Titlul XII PROIECTE CU FINANTARE DIN SUMELE REPREZENTAND ASISTENTA FINANCIARA NERAMBURSABILA										
						AFERENTA PNRR					762.000	762.000				
		60	01			Fonduri europene nerambursabile					643.000	643.000				
		60	03			Sume aferente TVA					119.000	119.000				
7000	02					Partea IV-a SERVICIILOR SI DEZVOLTARE PUBLICA, LOCUINTE, MEDIU SI APE					880.000	880.000				71.481
7402						PROTECTIA MEDIULUI					880.000	880.000				71.481

Capi- tol	Sub- capi- tol	Pa- ra- graf	Gru- pa / Titlu	Ar- fi- col	Ali- ne- at	Denumire indicator	Credite de angajament		Credite bugetare		Angajamente bugetare	Angajamente legale	Plati efectuate	Angajamente legale de platit	Cheltuieli efective
							aprobate la finele perioadei de raportare	trimestriale cumulate	aprobate la finele perioadei de raportare	trimestriale cumulate					
A							1	2	3	4	5	6	7	8-6-7	9
						B									
			70			CHELTUIELI DE CAPITAL			880.000	880.000					71.481
			71			TITLUL XV ACTIVE NEFINANCIARE			880.000	880.000					71.481
			71	01		Active fixe			880.000	880.000					71.481
			71	01	01	Constructii			880.000	880.000					71.481
8000	02					Partea V-a ACTIUNI ECONOMICE			15.669.000	15.669.000	339.550	339.550	339.550		
8402						TRANSPORTURI			15.669.000	15.669.000	339.550	339.550	339.550		
			70			CHELTUIELI DE CAPITAL			15.669.000	15.669.000					
			71			TITLUL XV ACTIVE NEFINANCIARE			15.669.000	15.669.000					
			71	01		Active fixe			15.669.000	15.669.000					
			71	01	01	Constructii			15.669.000	15.669.000					
9902	97					excedent/deficit sect dezy			-541.000	-541.000					20.950

Conducatorul compartimentului  
financiar-contabil



Capi- tot	Sub- capi- tot	Pa- ra- gra- ful	Ar- ti- col	Ali- ne- at	Denumire indicator	Prevederi bugetare		Prevederi bugetare trimestriale cumulate	Drepturi constatate			Incasari realizate	Stingeri pe alte cai decat incasari	Drepturi constatate de incasat
						I	2		Total, din care:	din anii precedenti	din anul curent			
A					B	1	2	3=4+5	4	5	6	7	8=3-6-7	
0001	08				TOTAL VENITURI-NERAMBURSABILE	631.000	631.000	575.280	575.280	575.280	575.280			
4000					III. OPERATIUNI FINANCIARE			575.280		575.280	575.280			
4008					INCASARI DIN RAMBURSAREA IMPRUMUTURILOR ACORDATE			575.280		575.280	575.280			
4008	15				Sume utilizate din excedentul anului precedent pentru efectuarea de cheltuieli			575.280		575.280	575.280			
4008	15	02			Sume utilizate de administratiile locale din excedentul anului precedent pentru sectiunea de dezvoltare			575.280		575.280	575.280			
4100	08				IV. SUBVENTII	95.000	95.000							
4208					SUBVENTII DE LA BUGETUL DE STAT	95.000	95.000							
4808					Cofinantere publica acordata in cadrul Mecanismelor financiare Spatiul Economic European si Norwegian 2014-2021	95.000	95.000							
4808	31				SUME PRIMITE DE LA UE/ALTI DONATORI IN CONTUL PLATILOR EFECTUATE SI PREFINANATARI AFERENTE CADRULUI FINANCIAR 2014-2020	536.000	536.000							
4808	31	03			Mecanismele financiare Spatiul Economic European si Norwegian 2014-2021	536.000	536.000							
4808	31	03			Prefinantare	536.000	536.000							



COARZU  
*[Handwritten signature]*

TOTAL JUDET

Pag. 1 - lei-

Capi- tol	Sub- capi- tol	Pa- ra- graf	Gru- pa / Titlu	Ar- ti- col	Ali- ne- at	Denumire indicator	Credite de angajament		Credite bugetare		Angajamente legale	Plati efectuate	Angajamente legale de platit	Cheltuieli efective	
							aprobate la finele perioadei de raportare	trimestriale cumulate	aprobate la finele perioadei de raportare	trimestriale cumulate					
A							1	2	3	4	5	6	7	8-6-7	9
5008						B	1.207.000		1.207.000	1.207.000	575.194	575.194		173.100	
5108						FONDURI EXTERNE NERAMBURSABILE AUTORITATI PUBLICE SI ACTIUNI EXTERNE	1.207.000		1.207.000	1.207.000	575.194	575.194		173.100	
	01					Autoritati executive si legislative	1.207.000		1.207.000	1.207.000	575.194	575.194		173.100	
						Autoritati executive	1.207.000		1.207.000	1.207.000	575.194	575.194		173.100	

## TOTAL JUDEȚ

Pag. 2 - lei-

Capi- tol	Sub- capi- tol	Pa- ra- graf	Gru- pa / Titlu col	Ali- ne- at	Denumire indicator	Credite de angajament				Credite bugetare		Angajamente legale	Plati efectuate	Angajamente legale de platit	Cheltuieli efective
						1	2	3	4	aprobate la finele perioadei de raportare	trimestriale cumulate				
			A		B										9
5008			01		FONDURI EXTERNE NERAMBURSABILE	1.207.000		1.207.000	1.207.000	575.194	575.194	575.194	575.194	8=6-7	173.100
			58		CHELTUIELI CURENTE	1.207.000		1.207.000	1.207.000	575.194	575.194	575.194	575.194		165.984
					TITLUL X PROIECTE CU FINANTARE DIN										
			58	31	FONDURI EXTERNE NERAMBURSABILE	1.207.000		1.207.000	1.207.000	575.194	575.194	575.194	575.194		165.984
					CADRULUI FINANCIAR 2014-2020										
					Mecanismele financiare Spatiul Economic	1.207.000		1.207.000	1.207.000	575.194	575.194	575.194	575.194		165.984
			58	31	European si Norvegian 2014-2021	1.207.000		1.207.000	1.207.000	575.194	575.194	575.194	575.194		165.984
					Finantare nationala	181.000		181.000	181.000	87.076	87.076	87.076	87.076		46.864
			58	31	Finantare externa nerambursabila	1.026.000		1.026.000	1.026.000	488.118	488.118	488.118	488.118		119.120
			70		CHELTUIELI DE CAPITAL										
			71		TITLUL XV ACTIVE NEFINANCIARE										
			71	01	Active fixe										
			71	01	Masini, echipamente si mijloace de										
					transport										
			71	01	Mobilier, aparatura birou si alte										
					active corporale										
			71	01	Alte active fixe (inclusiv reparatii										
					capitale)										
5108			01		AUTORITATI PUBLICE SI ACTIUNI EXTERNE	1.207.000		1.207.000	1.207.000	575.194	575.194	575.194	575.194		173.100
			58		CHELTUIELI CURENTE	1.207.000		1.207.000	1.207.000	575.194	575.194	575.194	575.194		165.984
					TITLUL X PROIECTE CU FINANTARE DIN										
			58		FONDURI EXTERNE NERAMBURSABILE	1.207.000		1.207.000	1.207.000	575.194	575.194	575.194	575.194		165.984
					CADRULUI FINANCIAR 2014-2020										
					Mecanismele financiare Spatiul Economic	1.207.000		1.207.000	1.207.000	575.194	575.194	575.194	575.194		165.984
			58	31	European si Norvegian 2014-2021	1.207.000		1.207.000	1.207.000	575.194	575.194	575.194	575.194		165.984
					Finantare nationala	181.000		181.000	181.000	87.076	87.076	87.076	87.076		46.864

Capi- tol	Sub- capi- tol	Pa- ra- graf	Gru- pa / Titlu	Ar- fi- col	Ali- ne- at	Denumire indicator	Credite de angajament		Credite bugetare		Angajamente legale	Plati efectuate	Angajamente legale de platit	Cheltuieli efective	
							aprobate la finele perioadei de raportare	trimestriale cumulate	aprobate la finele perioadei de raportare	trimestriale cumulate					
						<b>A</b>	<b>1</b>	<b>2</b>	<b>3</b>	<b>4</b>	<b>5</b>	<b>6</b>	<b>7</b>	<b>8=6-7</b>	<b>9</b>
			58 31 02			Finantare externa nerambursabila	1.026.000		1.026.000	1.026.000	488.118	488.118	488.118	119.120	
			70			CHELTUIELI DE CAPITAL								7.116	
			71			TITLUL XV ACTIVE NEFINANCIARE								7.116	
			71 01			Active fixe								7.116	
			71 01 02			Masini, echipamente si mijloace de transport								2.480	
			71 01 03			Mobilier, aparatura birotica si alte active corporale								4.366	
			71 01 30			Alte active fixe (inclusiv reparatii capitale)								270	

Conducatorul compartimentului  
financiar-contabil



Capi- tot	Sub- capitol graf	Pa- ra- pa/ Titlu	Al- ti- col	Denumire indicator	Prevederi bugetare aprobrate la finele perioadei de raportare	Prevederi bugetare trimestriale cumulate	Drepturi constatate			Incasari realizate	Stingeri pe alte cai decat incasari	Drepturi constatate de incasat
							Total, din care:	din anii precedenti	din anul curent			
A				B	I	2	3=4+5	4	5	6	7	8=3-6-7
0001	10			TOTAL VENITURI-VENITURI PROPRII,SUBVENTII	11.000	11.000						
0002				I. VENITURI CURENTE	11.000	11.000						
2900				C. VENITURI NEFISCALE	11.000	11.000						
3000				C1. VENITURI DIN PROPRIETATE	1.000	1.000						
3010				VENITURI DIN PROPRIETATE	1.000	1.000						
05				Venituri din concesiuni si inchirieri	1.000	1.000						
30				Alte venituri din concesiuni si inchirieri de catre institutiile publice	1.000	1.000						
3300	10			C2. VANZARI DE BUNURI SI SERVICII	10.000	10.000						
3310				VENITURI DIN PRESTARI DE SERVICII SI ALTE ACTIVITATI	10.000	10.000						
3310	08			Venituri din prestari de servicii	10.000	10.000						



COTTILIA

TOTAL JUDET

Pag. 1 - lei-

Capi- tol	Sub- capi- tol	Pa- ra- graf	Pa- pa / Titlu	Gru- Ar- ti- col	Ali- ne- at	Denumire indicator	Credite de angajament		Credite bugetare		Angajamente legale	Plati efectuate	Angajamente legale de platit	Cheltuieli efective	
							aprobate la finele perioadei de raportare	trimestriale cumulate	aprobate la finele perioadei de raportare	trimestriale cumulate					
A						B	1	2	3	4	5	6	7	8=6-7	9
5010						TOTAL CHELTUIELI DIN VENITURI PROPRII SI SUBVENTII			19.000	19.000					
6510						INVATAMANT			1.000	1.000					
	04					Invatamant secundar			1.000	1.000					
					01	Invatamant secundar inferior			1.000	1.000					
7010						LOCUINTE, SERVICII SI DEZVOLTARE PUBLICA			18.000	18.000					
						Alte servicii in domeniile locuintelor, serviciilor si dezvoltarii comunale			18.000	18.000					

Capi- tol	Sub- capi- tol	Pa- ra- graf	Ar- ti- col	Ali- ne- at	Denumire indicator	Credite de angajament		Credite bugetare		Angajamente bugetare	Angajamente legale	Plati efectuate	Angajamente legale de platit	Cheltuieli efective
						aprobate la finele perioadei de raportare	trimestriale cumulate	aprobate la finele perioadei de raportare	trimestriale cumulate					
A						1	2	3	4	5	6	7	8-6-7	9
5010					B	TOTAL CHELTUIELI DIN VENITURI PROPRII SI SUBVENTII			19.000					
	01					CHELTUIELI CURENTE			11.000					
	20					TITLUL II BUNURI SI SERVICII			11.000					
	70					CHELTUIELI DE CAPITAL			8.000					
	71					TITLUL XV ACTIVE NEFINANCIARE			8.000					
6510						INVATAMANT			1.000					
	01					CHELTUIELI CURENTE			1.000					
	20					TITLUL II BUNURI SI SERVICII			1.000					
	20 01					Bunuri si servicii			1.000					
	20 01 09					Materiale si prestari de servicii cu caracter functional			1.000					
7010						LOCUINTE, SERVICII SI DEZVOLTARE PUBLICA			18.000					
	01					CHELTUIELI CURENTE			10.000					
	20					TITLUL II BUNURI SI SERVICII			10.000					
	20 01					Bunuri si servicii			10.000					
	20 01 09					Materiale si prestari de servicii cu caracter functional			10.000					
	70					CHELTUIELI DE CAPITAL			10.000					
	71					TITLUL XV ACTIVE NEFINANCIARE			8.000					
	71 01					Active fixe			8.000					
	71 01 30					Alte active fixe (inclusiv reparatii capitale)			8.000					

Conducatorul compartimentului  
financiar-contabil

CONTUL DE EXECUTIE AL INSTITUTIILOR PUBLICE FINANTATE  
DIN VENITURI PROPRII SI SUBVENTII DIN BUGETUL LOCAL - VENITURI  
SECTIUNEA DE FUNCTIONARE  
31.03.2024

Pag. 1 -lei-

Capi- tot	Sub- ra- graf	Pa- ra- titlu	Gru- pa/ Titlu	Ali- ne- at	Denumire indicator	Prevederi bugetare aprobrate la finele perioadei de raportare	Prevederi bugetare trimestriale cumulate	Drepturi constatate			Incasari realizate	Stingeri pe alte cai decat incasari	Drepturi constatate de incasat
								Total, din care:	din anii precedenti	din anul curent			
A					B	1	2	3=4+5	4	5	6	7	8=3-6-7
0001	10				TOTAL VENITURI-VENITURI PROPRII,SUBVENTII	11.000	11.000						
0002					I. VENITURI CURENTE	11.000	11.000						
2900					C. VENITURI NEFISCALE	11.000	11.000						
3000					CI. VENITURI DIN PROPRIETATE	1.000	1.000						
3010					VENITURI DIN PROPRIETATE	1.000	1.000						
05					Venituri din concesiuni si inchirieri	1.000	1.000						
30					Alte venituri din concesiuni si inchirieri de catre institutiile publice	1.000	1.000						
3300	10				C2. VANZARI DE BUNURI SI SERVICII	10.000	10.000						
3310					VENITURI DIN PRESTARI DE SERVICII SI ALTE ACTIVITATI	10.000	10.000						
08					Venituri din prestari de servicii	10.000	10.000						



*contabil*  
*[Signature]*

DETALIEREA CHELTUIELILOR  
INSTITUTII PUBLICE FINANTATE DIN VENITURI PROPRII  
SI SUBVENTII DIN BUGETUL LOCAL  
SECTIUNEA DE FUNCTIONARE  
31.03.2024

Pag. 1 - lei-

Capi- tol	Sub- capi- tol	Pa- ra- graf	Gru- pa / Titlu	Ar- fi- col	Al- ne- at	Denumire indicator	Credite de angajament		Credite bugetare		Angajamente legale	Plati efectuate	Angajamente legale de platit	Cheltuieli efective	
							aprobate la finele perioadei de raportare	trimestriale cumulate	aprobate la finele perioadei de raportare	trimestriale cumulate					
A							1	2	3	4	5	6	7	8=6-7	9
5010						B	TOTAL CHELTUIELI DIN VENITURI PROPRII								
			01				SI SUBVENTII			11.000	11.000				
			20				CHELTUIELI CURENTE			11.000	11.000				
							TITLUL II BUNURI SI SERVICII			11.000	11.000				
			01				INVATAMANT			1.000	1.000				
			20				CHELTUIELI CURENTE			1.000	1.000				
			20				TITLUL II BUNURI SI SERVICII			1.000	1.000				
			20	01			Bunuri si servicii			1.000	1.000				
			20	01	09		Materiale si prestari de servicii cu caracter functional			1.000	1.000				
							LOCUINTE, SERVICII SI DEZVOLTARE PUBLICA			10.000	10.000				
			01				CHELTUIELI CURENTE			10.000	10.000				
			20				TITLUL II BUNURI SI SERVICII			10.000	10.000				
			20	01			Bunuri si servicii			10.000	10.000				
			20	01	09		Materiale si prestari de servicii cu caracter functional			10.000	10.000				

Conducatorul institutiei,

Conducatorul compartimentului  
financiar-contabil